

2021年3月期連結決算 セグメント別損益及び貸借対照表説明

2021年5月27日

常務執行役員 坂本 透

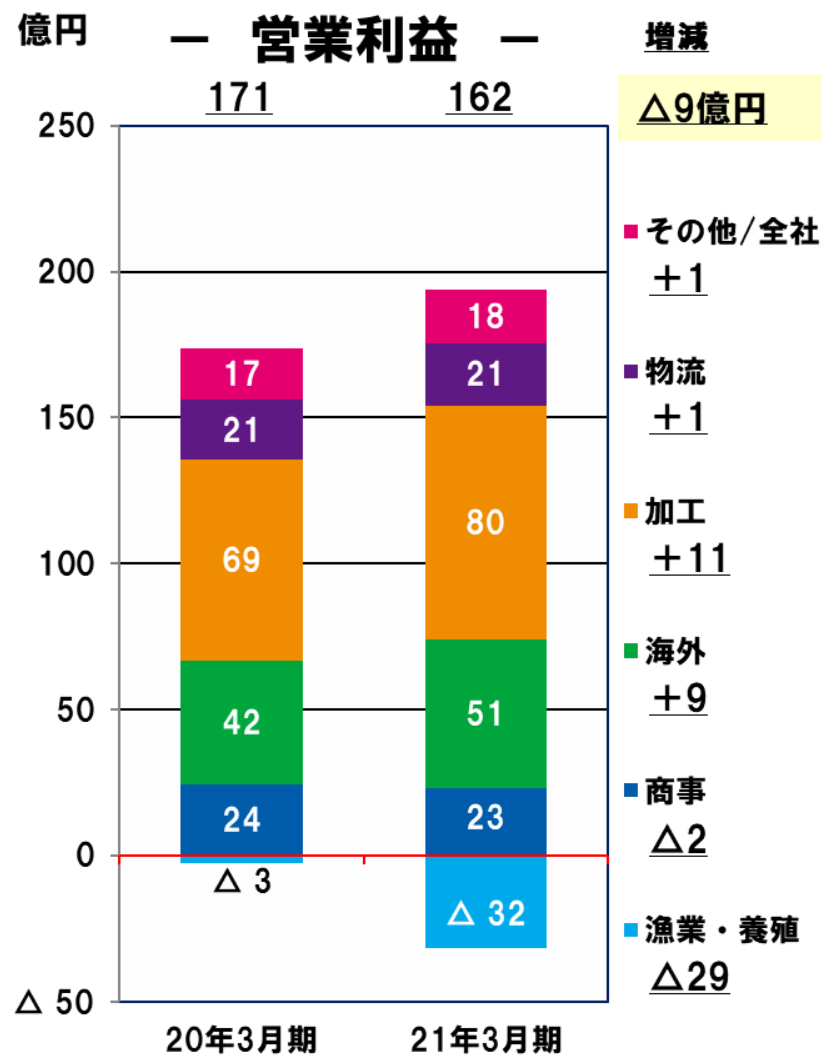
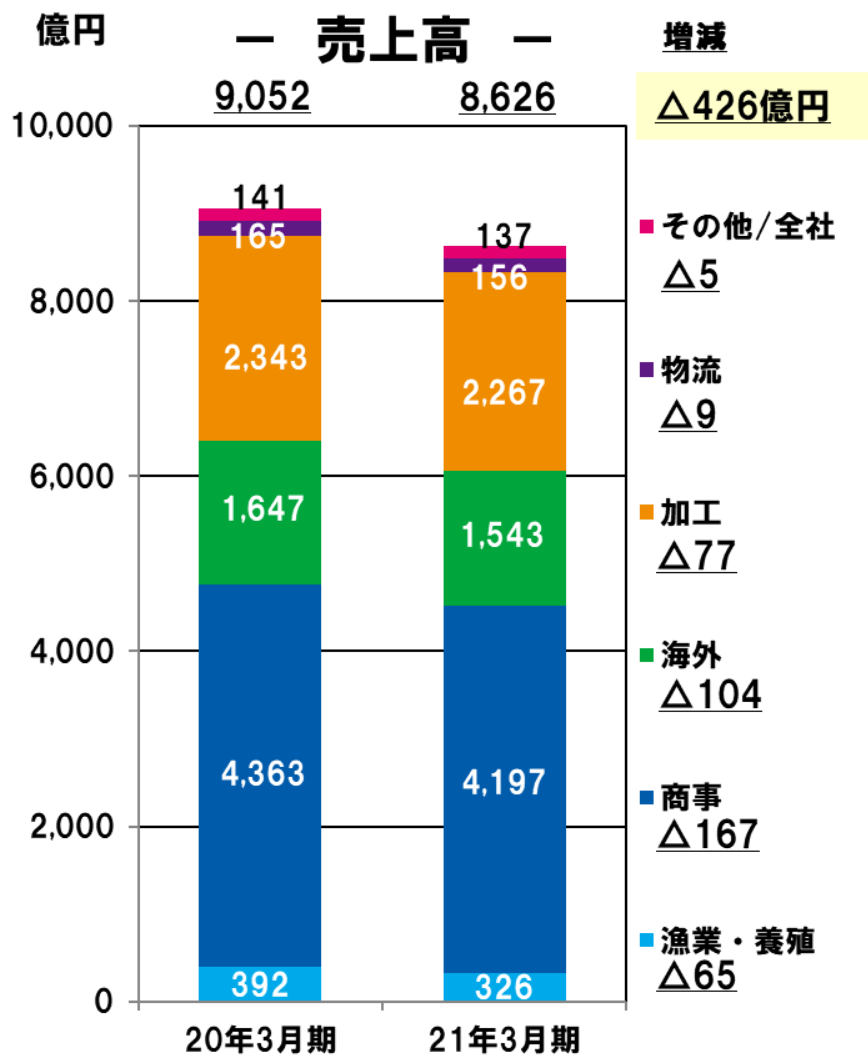


1. 連結損益計算書

(単位:億円)

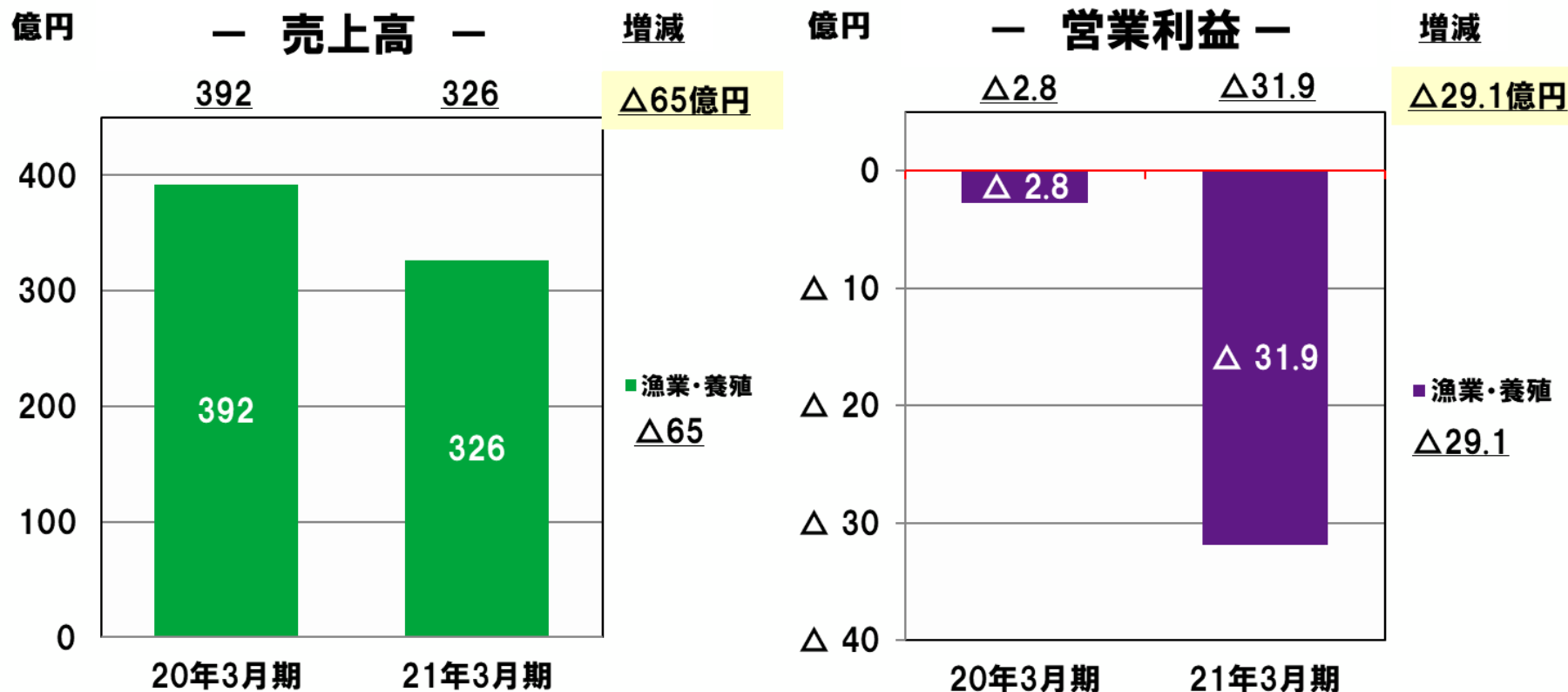
	21年3月期	20年3月期	増減	主要科目
売上高	8,626	9,052	△ 426	
売上原価	7,464	7,871	△ 408	
売上総利益	1,162	1,181	△ 19	【営業外収益】
販売費・一般管理費	1,000	1,010	△ 10	受取配当金 9億円
営業利益	162	171	△ 9	雑収入 25億円
営業外収益	43	52	△ 9	
営業外費用	24	24	△ 0	
経常利益	181	199	△ 18	
特別利益	2	49	△ 47	【特別損失】
特別損失	78	37	40	減損損失 21億円
税金等調整前当期純利益	106	211	△ 105	事業整理損 32億円
法人税等	16	63	△ 47	
非支配株主に帰属する当期純利益	31	22	9	
親会社株主に帰属する当期純利益	58	125	△ 68	

2. セグメント別 売上高／営業利益



3-①. 漁業・養殖セグメント

■ 事業概況: まき網事業におけるカツオの漁獲減、新型コロナウイルスの影響による養殖魚の相場下落により、減収減益。



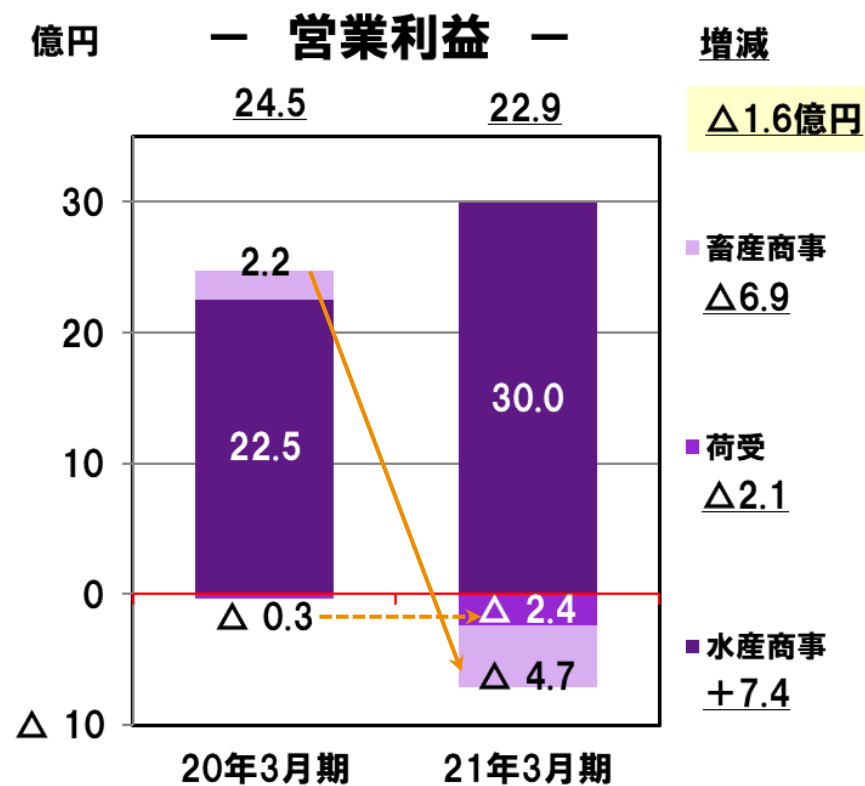
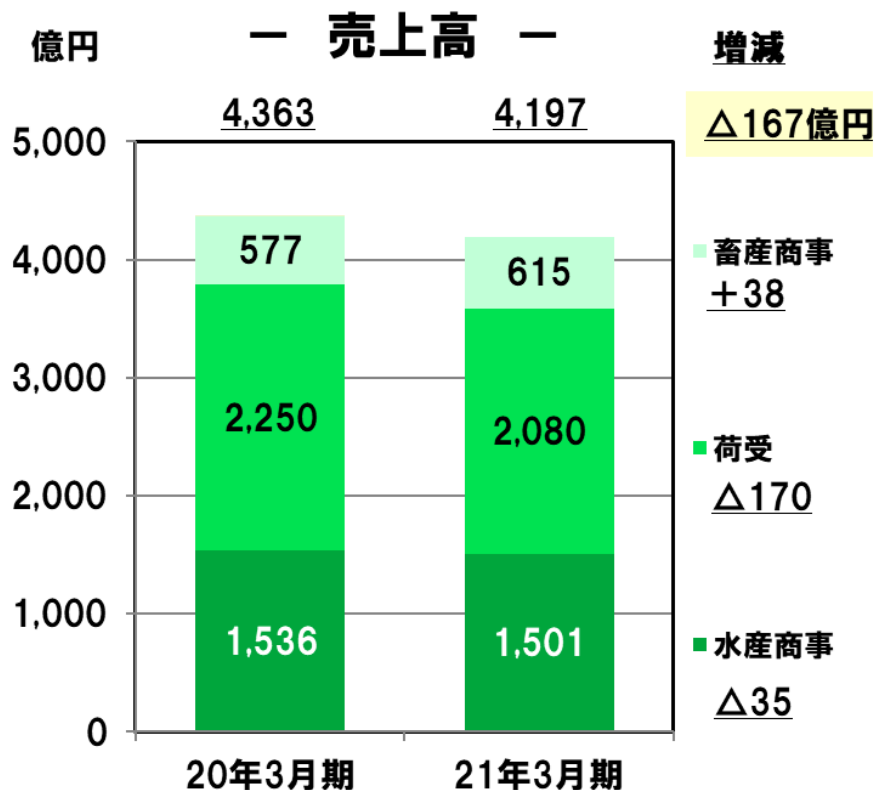
3-②. 商事セグメント

■ 事業概況:

[水産商事] 新型コロナウイルスの影響から外食・業務筋向けの販売不振により減収となったものの、マグロやホタテ等主要魚種の利益率改善に加え、量販店・宅配向け等の好調チャネルへの販売シフトにより増益。

[荷受] 活魚や近海鮮魚などの外食・業務筋向けの高級商材の販売不振により、減収減益。

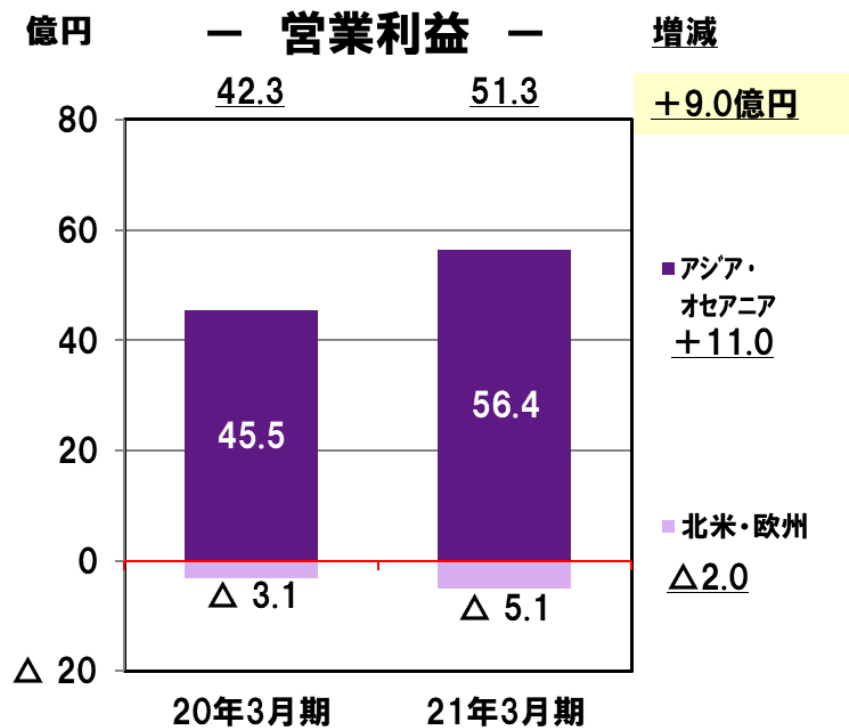
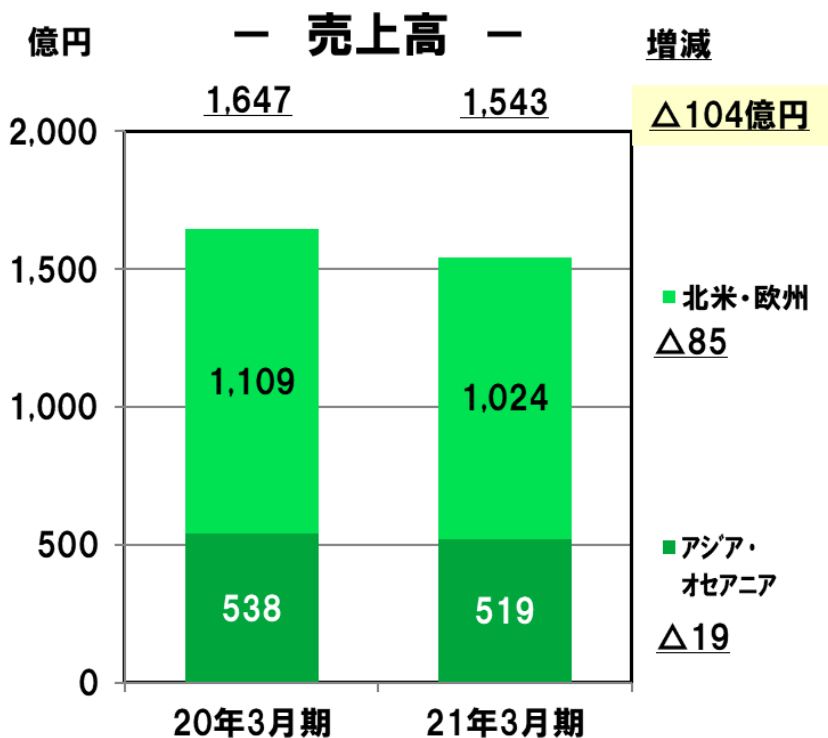
[畜産商事] 全取扱品目において増収となったものの、輸入豚肉の国内販売価格下落等により減益。



3-③. 海外セグメント

■ 事業概況:

[アジア・オセアニア] 新型コロナウイルスの影響でメロ市況が下落したものの、タイでのペットフード事業が好調に推移し、減収増益。
 [北米・欧州] 事業撤退した北米鮭鱒事業の営業損失に加え、新型コロナウイルスの影響による販売減少や販売価格の下落、スケソウダラ事業の生産コスト増等により減収減益。



3-④. 加工セグメント

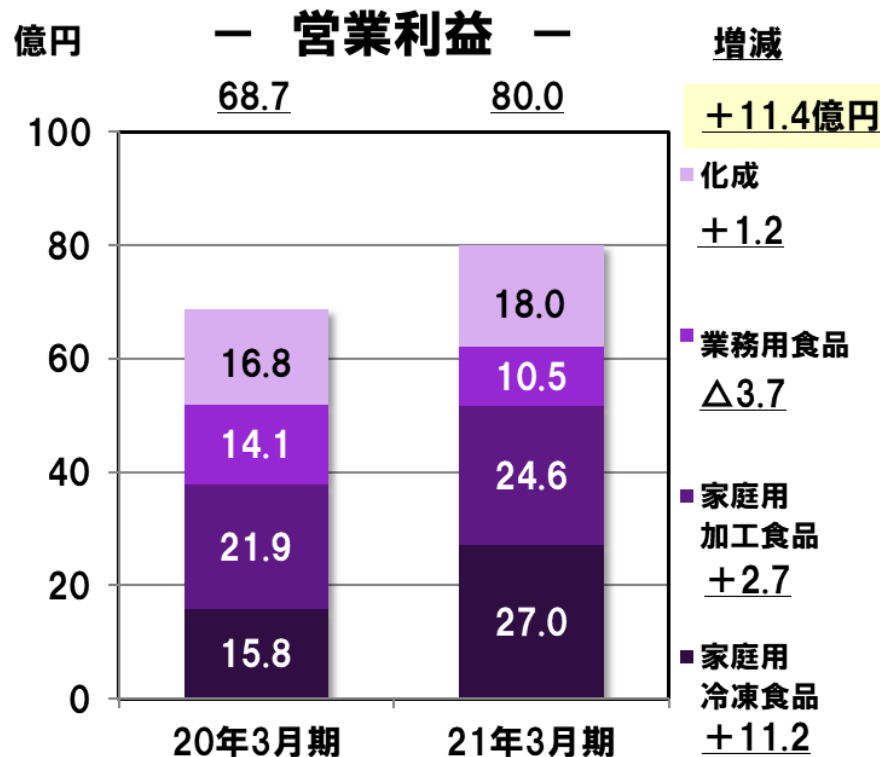
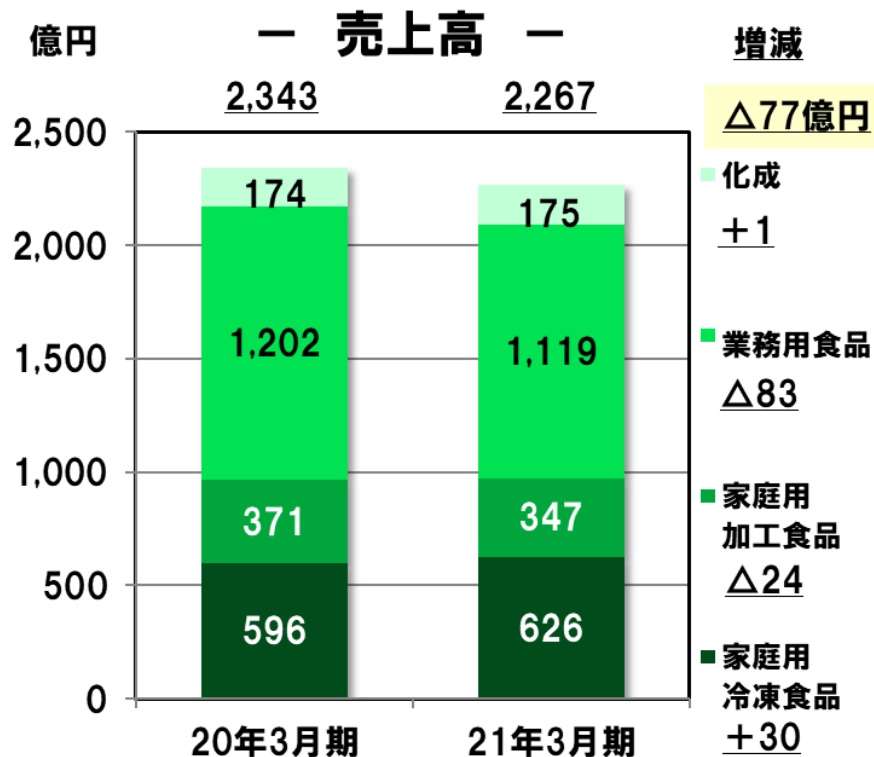
■ 事業概況:

[家庭用冷凍食品] コロナ禍における生活スタイルの変化にともない、主力の米飯・麺・中華等の売上が増加し、増収増益。

[家庭用加工食品] 各事業とも販売不振により減収となったものの、フィッシュソーセージを中心に収益を改善したほか、ゼリー・レトルトの生産体制改善に努め、増益。

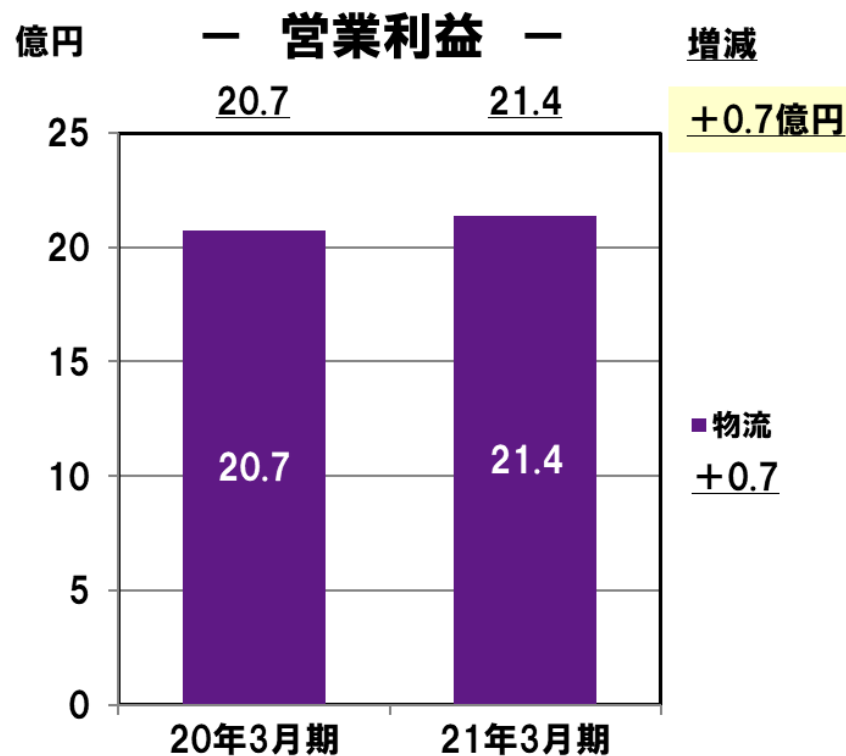
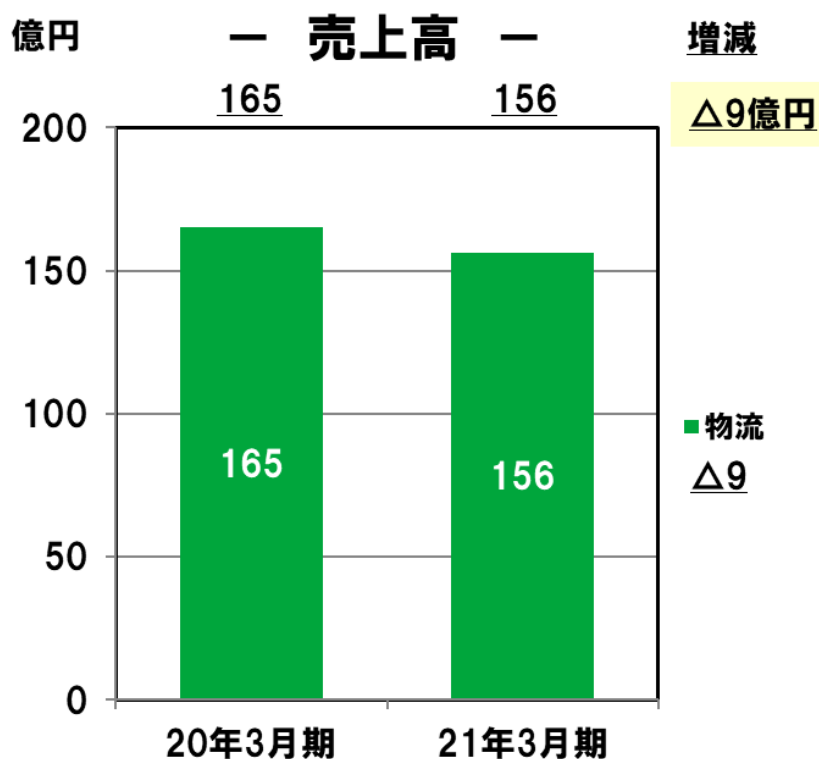
[業務用食品] 生協や介護食向けの販売は好調に推移したものの、新型コロナウイルスの影響で外食向け販売が苦戦し、減収減益。

[化成] DHA・EPAやフリーズドライ製品の販売が好調に推移し、増収増益。



3-⑤. 物流セグメント

■事業概況:新型コロナウイルスの影響により荷動きが鈍化して減収。一方、冷凍装置換装工事等にもなう減価償却費の増加があったものの、動力費、外注費、労務コスト等が減少したため、増益。



4. 連結貸借対照表

資産の増加理由(47億円): 現預金及び投資有価証券の増加。

負債の減少理由(34億円): 有利子負債総額は2,598億円で、前期末に比べ19億円減少。

(単位: 億円)

	21年3月末	20年3月末	増減		21年3月末	20年3月末	増減
流動資産	3,005	3,020	△ 15	流動負債	2,135	1,995	140
現預金	316	218	98	仕入債務	343	328	15
売上債権	1,026	1,061	△ 34	短期借入金	1,359	1,225	134
たな卸資産	1,561	1,643	△ 82	その他	433	442	△ 9
短期貸付金	3	7	△ 4	固定負債	1,522	1,696	△ 173
貸倒引当金	△ 4	△ 4	0	長期借入金	1,239	1,392	△ 153
その他	103	96	7	その他	283	304	△ 20
				負債合計	3,657	3,691	△ 34
固定資産	2,322	2,261	61	株主資本	1,384	1,327	57
有形固定資産	1,479	1,482	△ 3	資本金	200	200	0
無形固定資産	199	190	9	剰余金	1,185	1,128	57
(内のれん)	79	69	10	自己株式	△ 1	△ 1	△ 0
投資その他資産	644	588	56	その他包括累計	44	△ 1	45
				非支配株主持分	242	264	△ 22
				純資産合計	1,670	1,590	80
資産合計	5,327	5,281	47	負債純資産合計	5,327	5,281	47

【ご参考】 自己資本 1,428 1,326 102

Thank You



MARUHA NICHIRO

海といのちの未来をつくる

当資料に記載されております計画や見通し、戦略など歴史的事実でないものは将来の業績に関する見通しであり、これらは現時点で入手できる情報から得られた判断に基づいております。実際の業績は様々な重要要素により、これらの見通しとは異なる結果をもたらしうることをご承知おきください。また、本資料の著作権やその他本書類にかかる一切の権利はマルハニチロ株式会社に属します。