

2019年3月期 第3四半期 連結決算概況

2019年2月4日



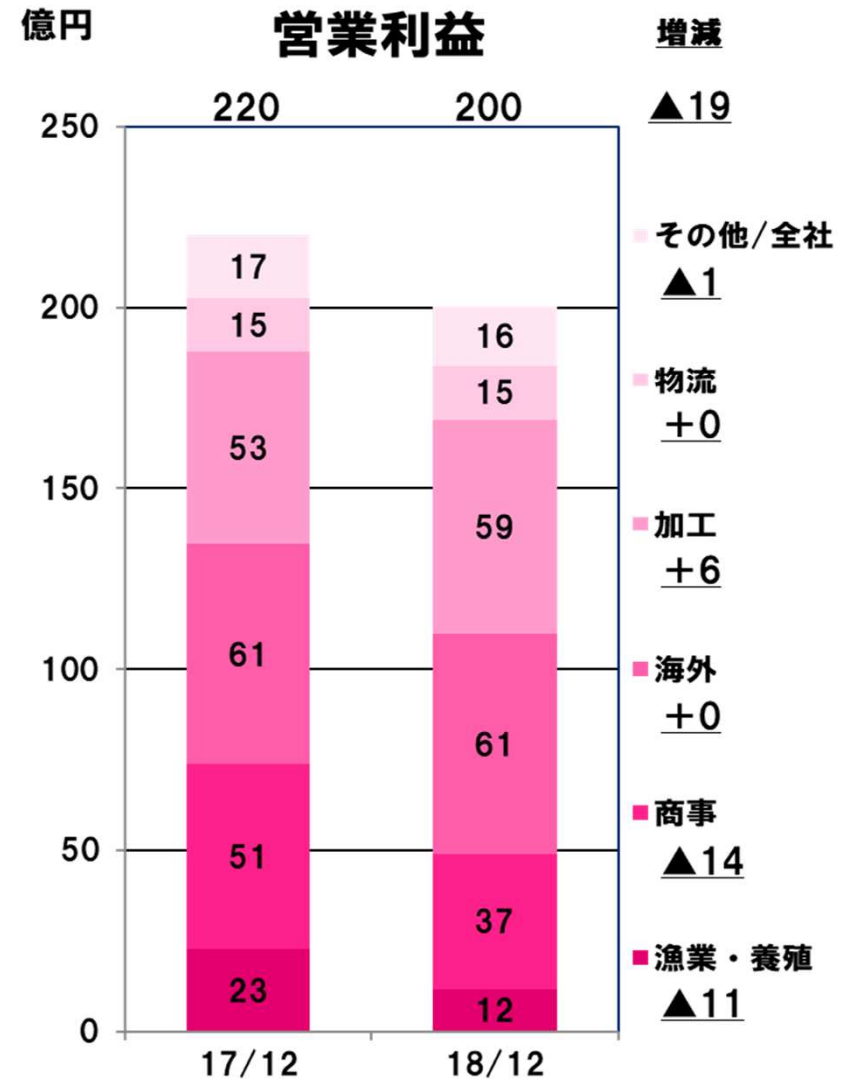
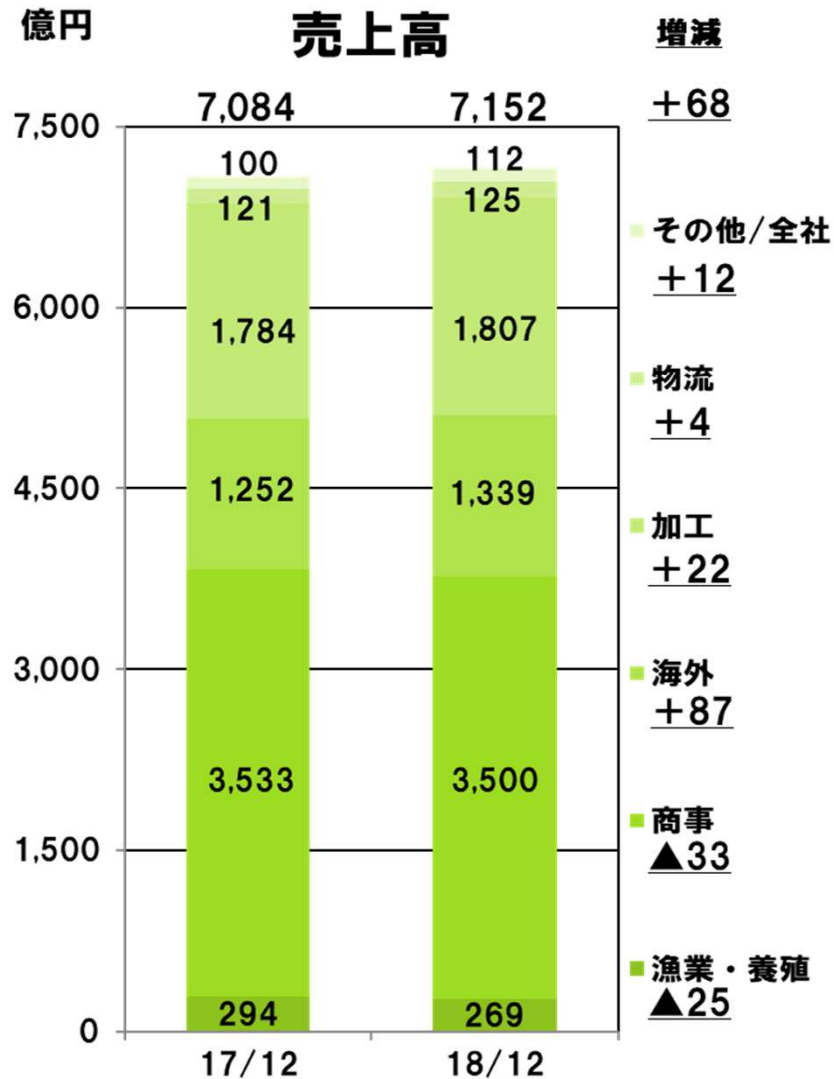
1. 連結損益計算書

(単位: 億円)

	18年12月期	17年12月期	増減	19年3月期計画	進捗率
売上高	7,152	7,084	68	9,200	78%
売上原価	6,178	6,102	76		
売上総利益	974	982	8		
販売費・一般管理費	773	762	11		
営業利益	200	220	19	250	80%
営業外収益	52	48	4		
営業外費用	18	17	1		
経常利益	235	251	16	270	87%
特別利益	46	9	37		
特別損失	10	10	0		
税金等調整前四半期純利益	271	250	21		
法人税等	79	67	12		
非支配株主に帰属する四半期純利益	19	26	7		
親会社株主に帰属する四半期純利益	173	157	16	170	102%

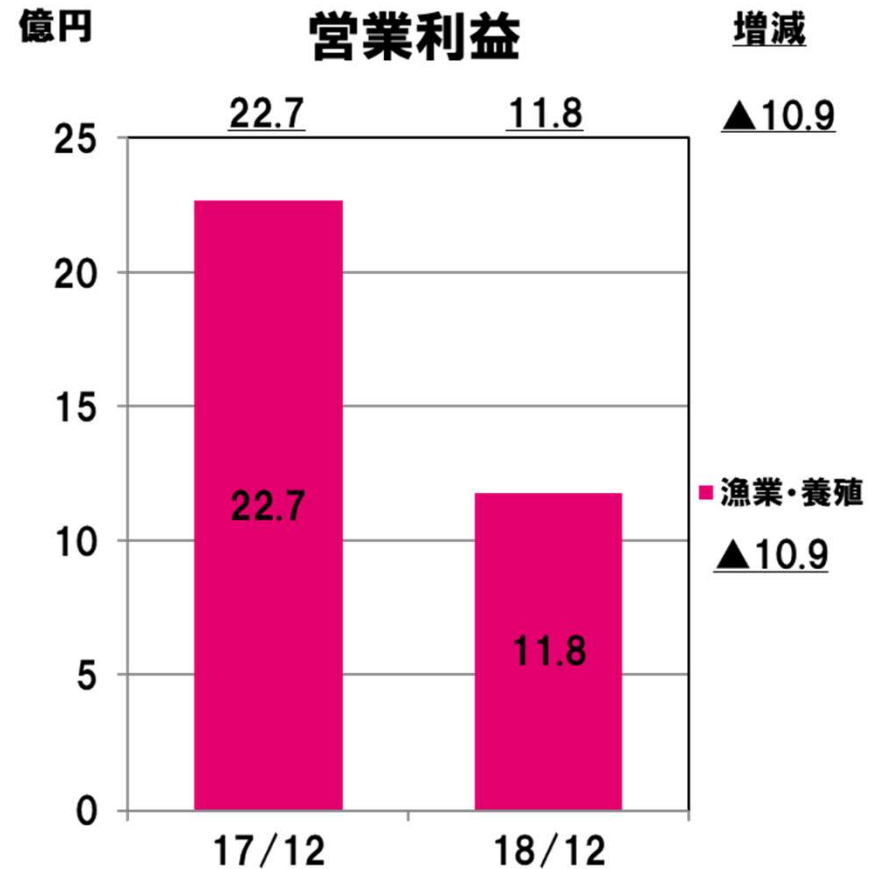
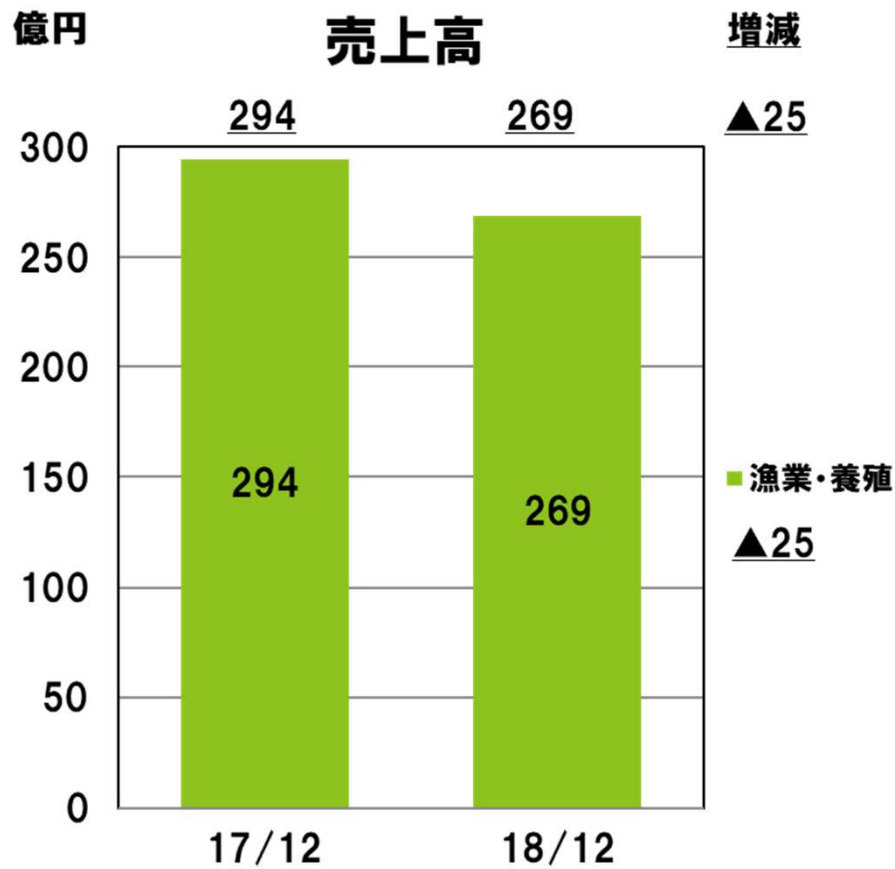
当該期間の実績は、売上高は前年対比1.0%の増収となりました。しかし、漁業・養殖事業におけるマグロ・カツオの魚価安による利益率低下、水産事業における魚価高や円安による調達コストの増加等により、前年対比の営業利益は8.8%減の200億円、経常利益は6.5%減の235億円となりました。親会社株主に帰属する四半期純利益は受取保険金等の特別利益が発生したこともあり、10.1%増の173億円となりました。

2. セグメント別 売上高 / 営業利益



3 - 漁業・養殖セグメント

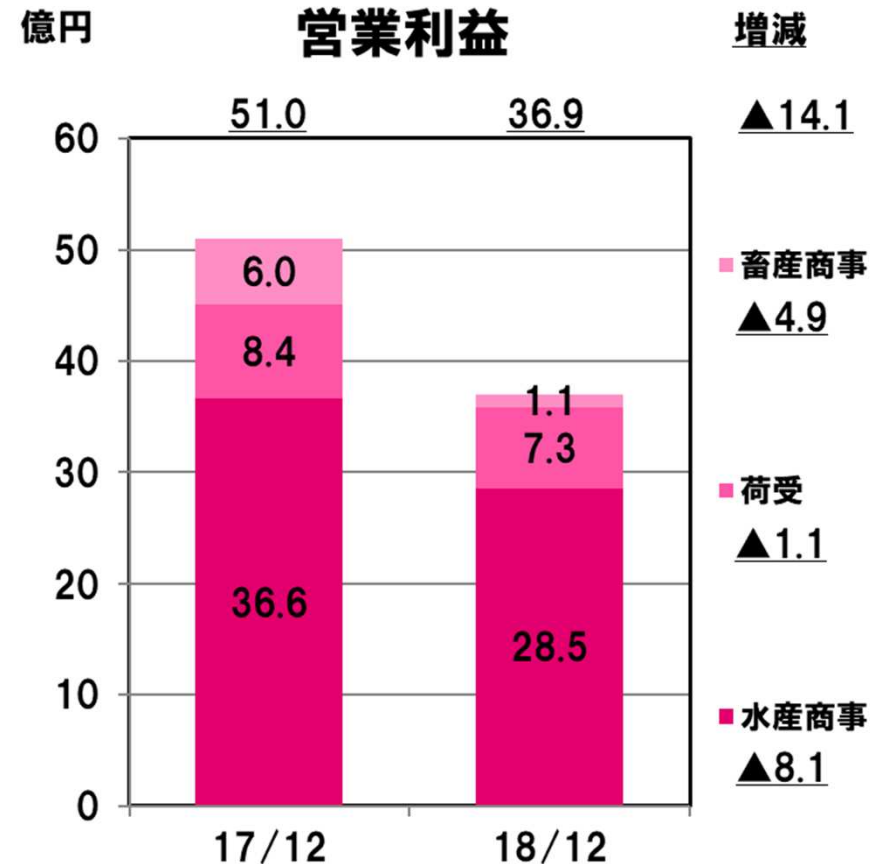
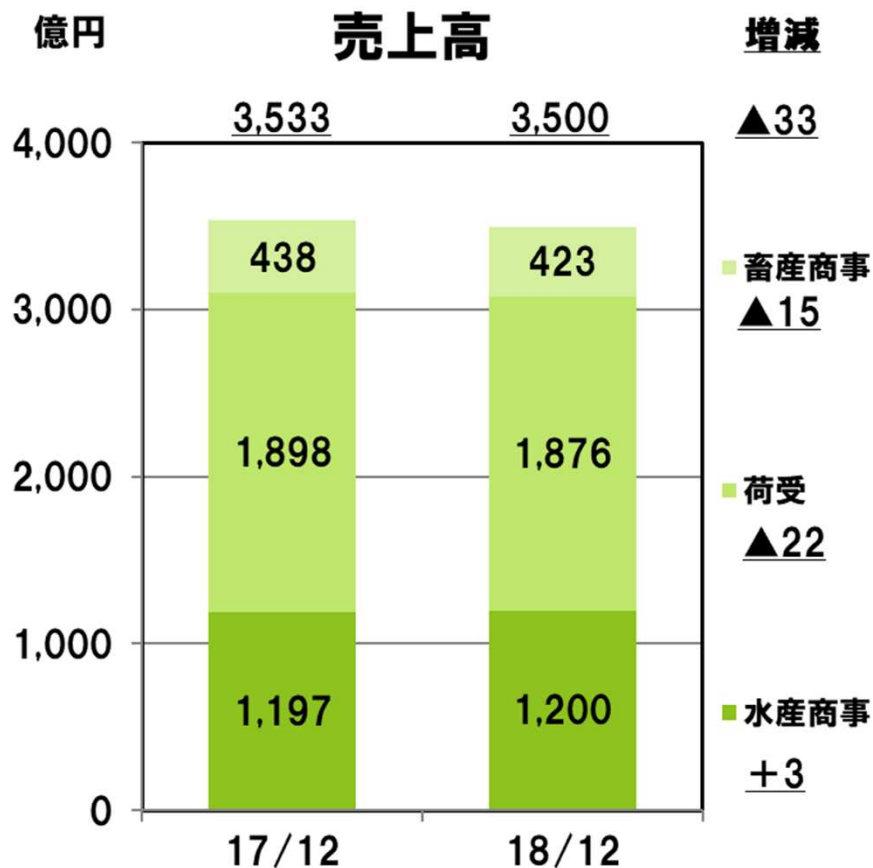
事業概況：
度重なる台風の影響によるクロマグロ出荷減およびカツオ取扱減により減収、マグロ・カツオの魚価安による利益率低下により減益。



3 - . 商事セグメント

事業概況:

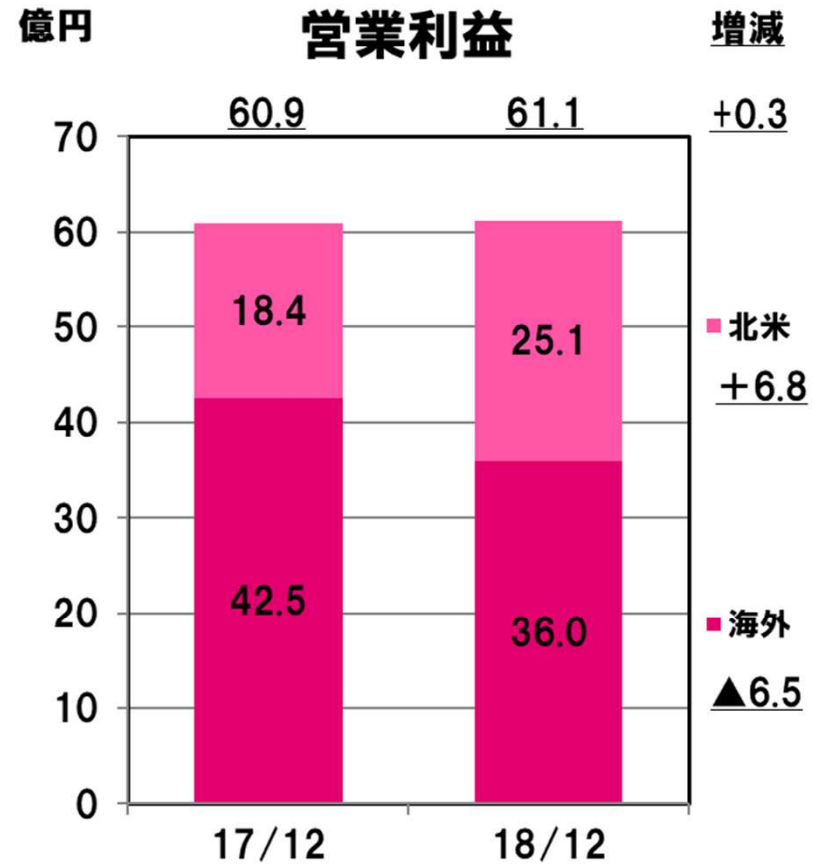
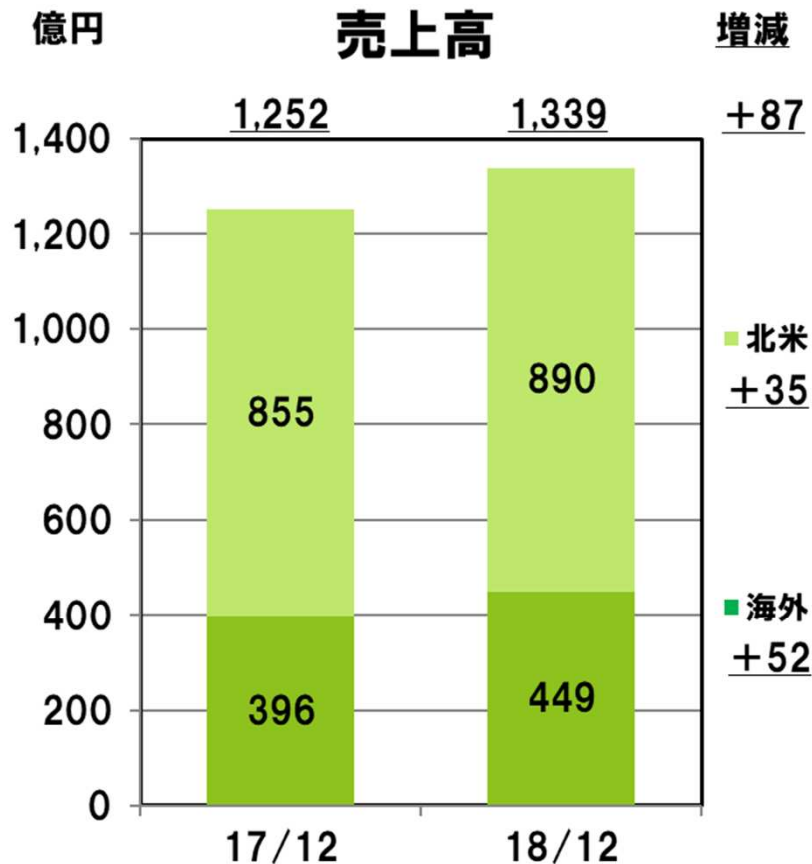
[水産商事] 魚価高や円安による調達コスト増の影響もあり、売上高は前年並みながら減益。
 [荷受] 夏場の天候不順による鮮魚取扱い高の減、および冷凍魚の魚価高を売価に転嫁できず、減収減益。
 [畜産商事] 牛肉・加工品で取扱増も、牛肉・豚肉・鶏肉の利益率低下により、減収減益。



3 - . 海外セグメント

事業概況:

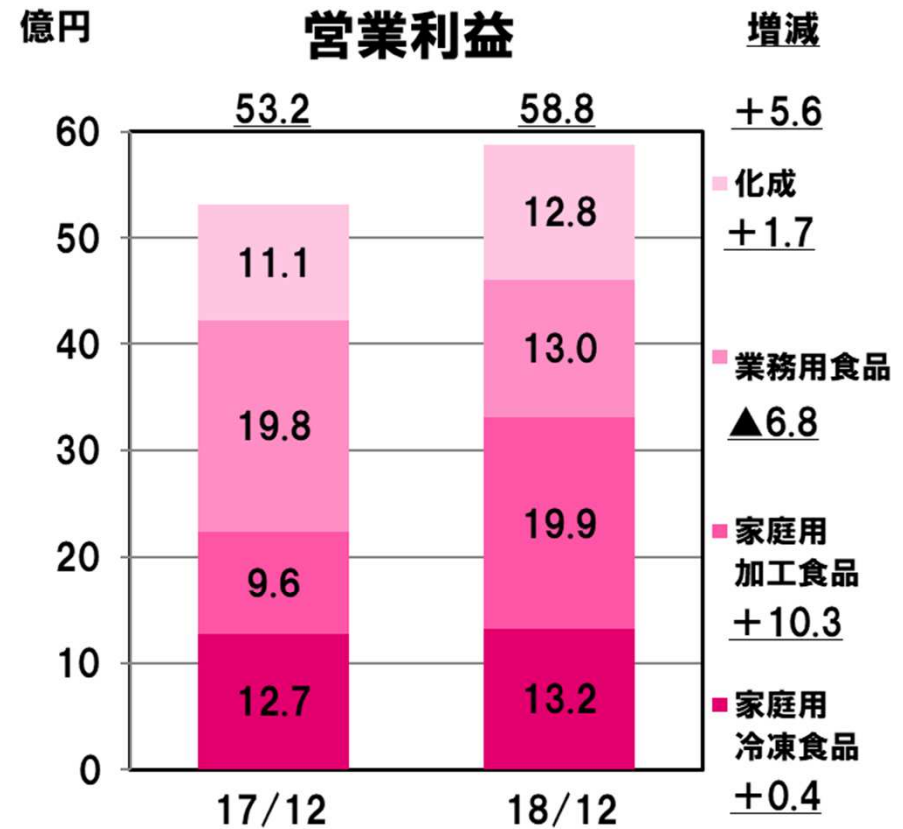
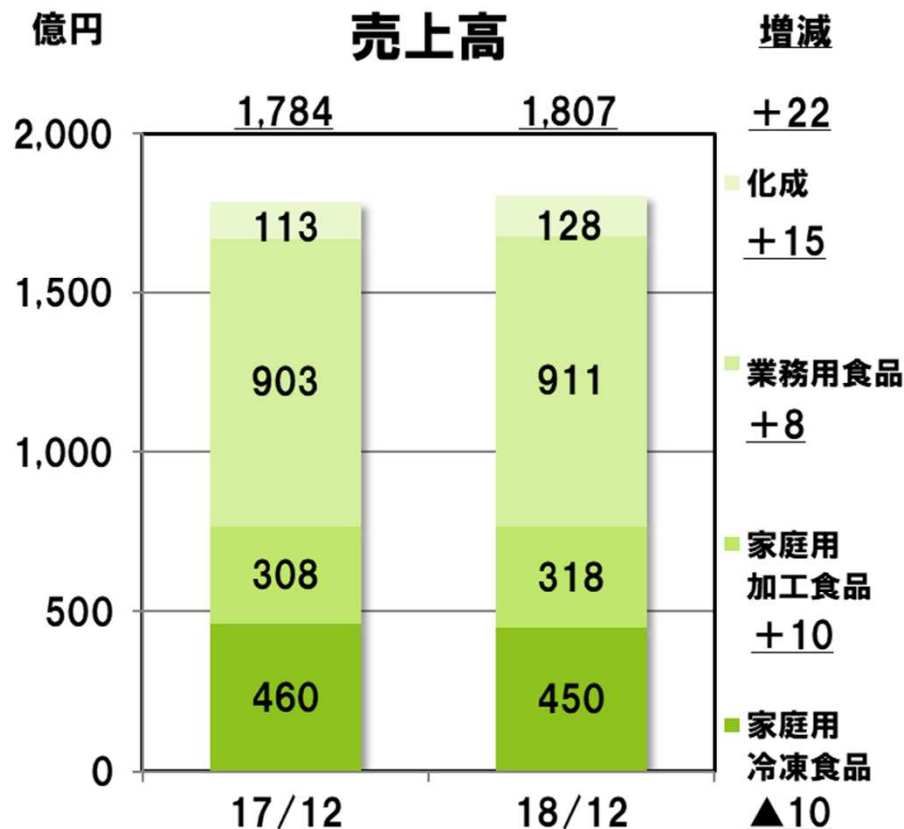
[海外] タイペットフード事業、NZ操業漁船追加による売上増も、NZおよびAUの漁獲不振、タイにおける主要輸出品であるエビが他国との競合により増収減益。
 [北米] アラスカでマスが貧漁も、助宗すりみ・フィレの効率的な生産と日欧米主体の順調な販売、およびエビ・タコなど欧州での販売拡大により、増収増益。



3 - . 加工セグメント

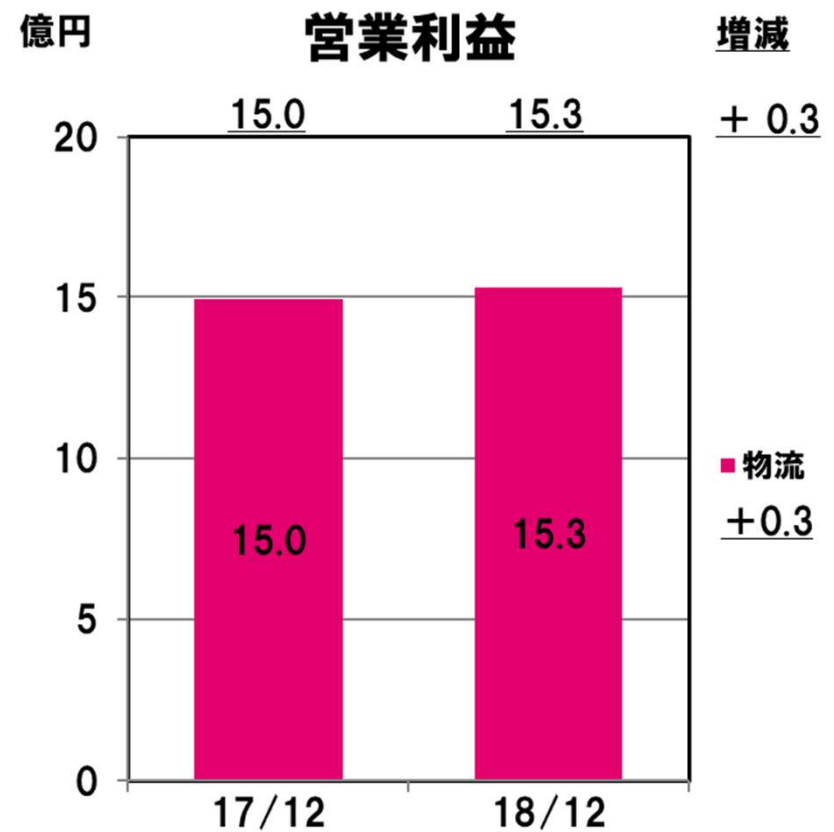
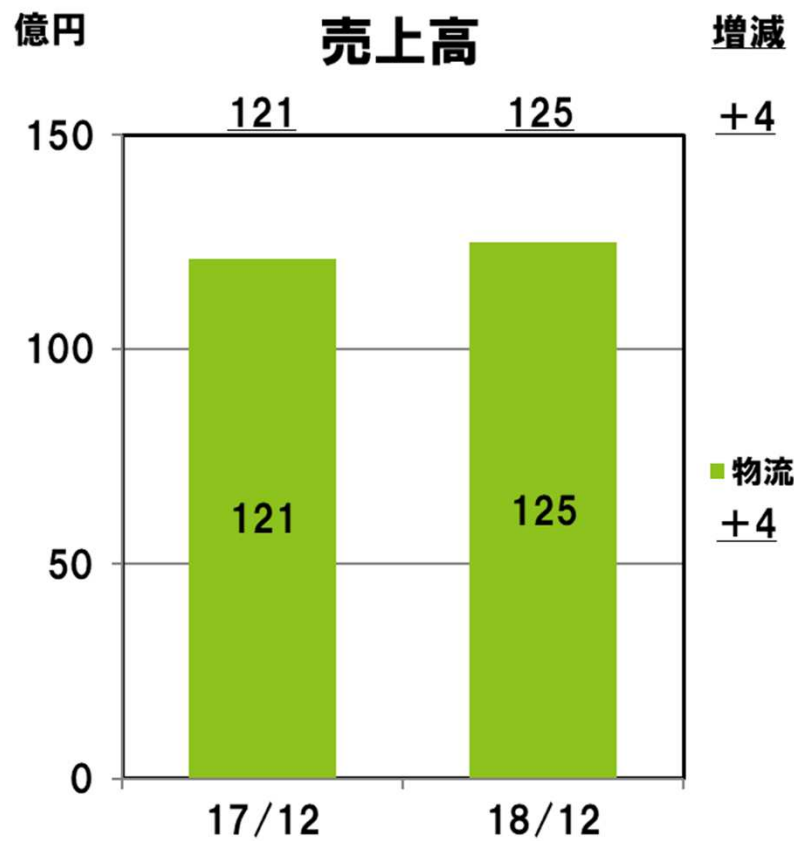
事業概況:

[家庭用冷凍食品] 食卓惣菜向け商品や冷凍野菜の販売は増加も、お弁当のおかず向け商品販売減により、減収。工場生産性の改善により増益。
 [家庭用加工食品] さば・さんま・いわしなどの青魚缶詰の需要増、およびデザート事業で収益性改善を重視した販売により、増収増益。
 [業務用食品] 介護食・CVS等の取組みが下支えし売上高は前年並みも、水産・畜産原料等の価格高騰、自社工場製品の販売低調により減益。
 [化成] フリーズドライ製品および機能性表示食品制度を追い風としたDHA・EPAの販売が好調に推移し、増収増益。



3 - 物流セグメント

事業概況：
燃料調整費の上昇に伴う動力費の増加や労務コストの増加、平和島物流センターの新規稼働に伴う賃借料の増加等があったものの、積極的な集荷活動による取扱貨物の増加により、売上高は増収、営業利益は前年並み。



4. 連結貸借対照表

(単位:億円)

	18/12末	18/3末	増減		18/12末	18/3末	増減
流動資産	3,493	2,922	572	流動負債	2,497	2,198	299
現預金	141	165	24	仕入債務	492	368	125
売上債権	1,525	1,157	368	短期借入金	1,565	1,382	183
たな卸資産	1,710	1,520	190	その他	439	448	9
短期貸付金	5	7	2	固定負債	1,670	1,568	102
貸倒引当金	5	4	1	長期借入金	1,379	1,278	100
その他	117	76	41	その他	291	290	2
				負債合計	4,167	3,766	401
固定資産	2,200	2,244	45	株主資本	1,223	1,072	152
有形固定資産	1,390	1,384	6	資本金	200	200	-
無形固定資産	209	219	10	剰余金	1,024	872	152
(内 のれん)	83	91	8	自己株式	1	1	0
投資その他資産	600	641	40	その他の包括利益累計額	49	83	34
				(内 為替換算調整勘定)	0	7	7
				非支配株主持分	254	246	8
				純資産合計	1,526	1,400	126
資産合計	5,693	5,166	527	負債純資産合計	5,693	5,166	527

【参考】ユニット別 売上高/営業利益 進捗率

(単位:億円)

セグメント	ユニット	売上高			営業利益		
		18年 12月期	年間計画	進捗率	18年 12月期	年間計画	進捗率
漁業・養殖	漁業・養殖	269	371	73%	12	23	52%
商事	水産商事	1,200	1,444	83%	29	40	73%
	荷受	1,876	2,463	76%	7	10	70%
	畜産商事	423	562	75%	1	5	20%
商事セグメント小計		3,500	4,469	78%	37	55	67%
海外	海外	449	567	79%	36	57	63%
	北米	890	1,085	82%	25	27	93%
海外セグメント小計		1,339	1,652	81%	61	84	73%
加工	家庭用冷凍食品	450	626	72%	13	13	100%
	家庭用加工食品	318	391	81%	20	9	222%
	業務用食品	911	1,228	74%	13	23	57%
	化成	128	163	79%	13	15	87%
加工セグメント小計		1,807	2,408	75%	59	60	98%
物流	物流	125	164	76%	15	18	83%
その他		112	136	82%	11	10	110%
全社		-	-	-	6	0	-
合計		7,152	9,200	78%	200	250	80%

Thank You



MARUHA NICHIRO

海といのちの未来をつくる