



# マルハニチロ株式会社

---

## 2018年3月期 第3四半期決算概況

2018年2月5日

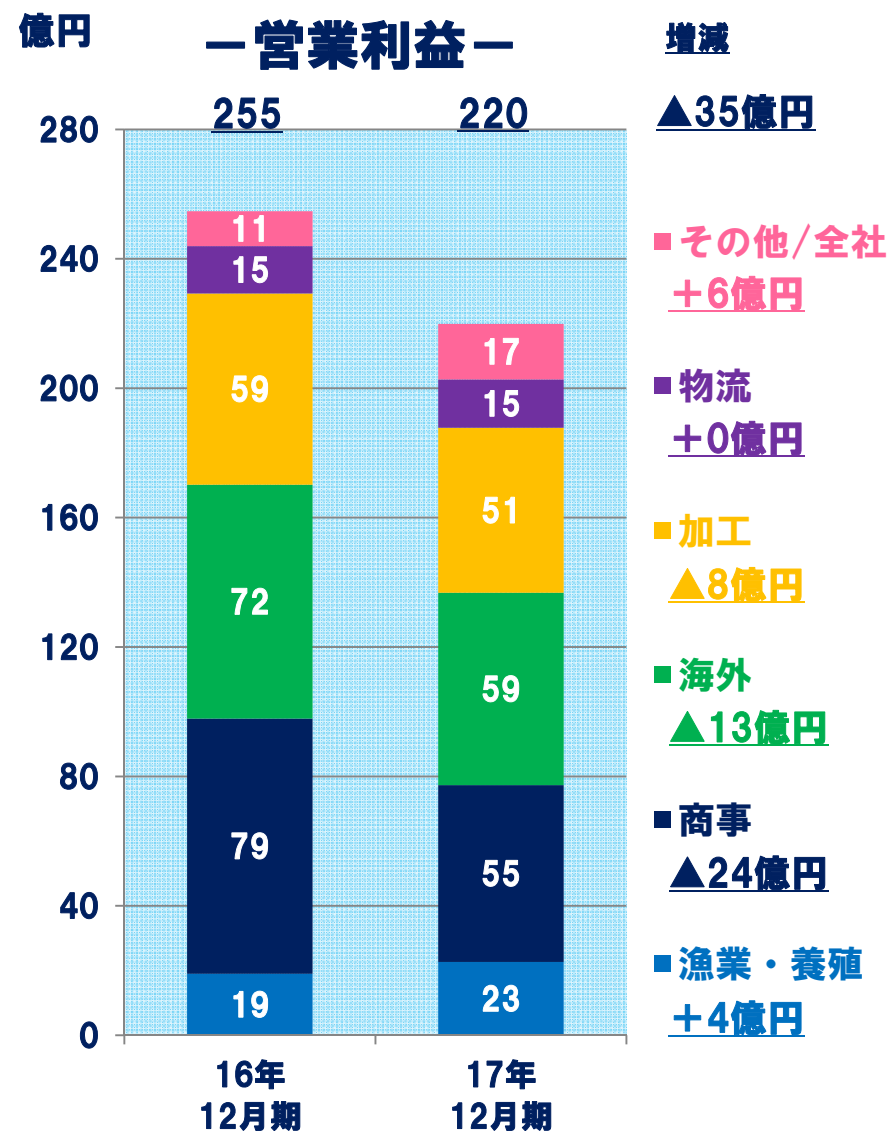
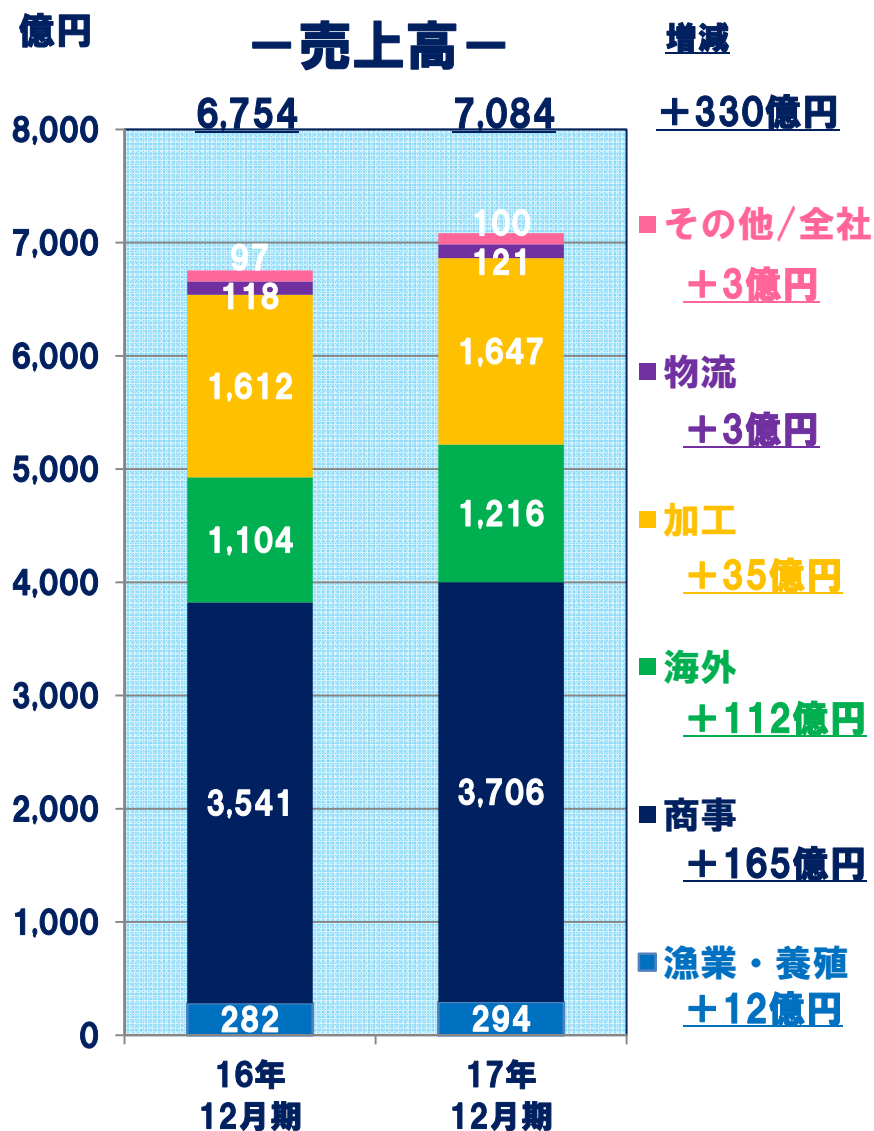
# 1. 連結損益計算書

(単位:億円)

	17年12月期	16年12月期	増減	18年3月期計画 (2月5日修正)	進捗率
売上高	7,084	6,754	330	9,100	78%
売上原価	6,102	5,751	351	※修正前9,000億円	
売上総利益	982	1,002	▲ 21		
販売費・一般管理費	762	748	14		
営業利益	220	255	▲ 35	240	92%
営業外収益	48	37	11		
営業外費用	17	28	▲ 11		
経常利益	251	263	▲ 12	275	91%
特別利益	9	3	6	※修正前 250億円	
特別損失	10	6	4		
税金等調整前四半期純利益	250	260	▲ 10		
法人税等	67	67	0		
非支配株主に帰属する四半期純利益	26	27	▲ 1		
親会社株主に帰属する四半期純利益	157	167	▲ 10	155	101%
				※修正前 135億円	

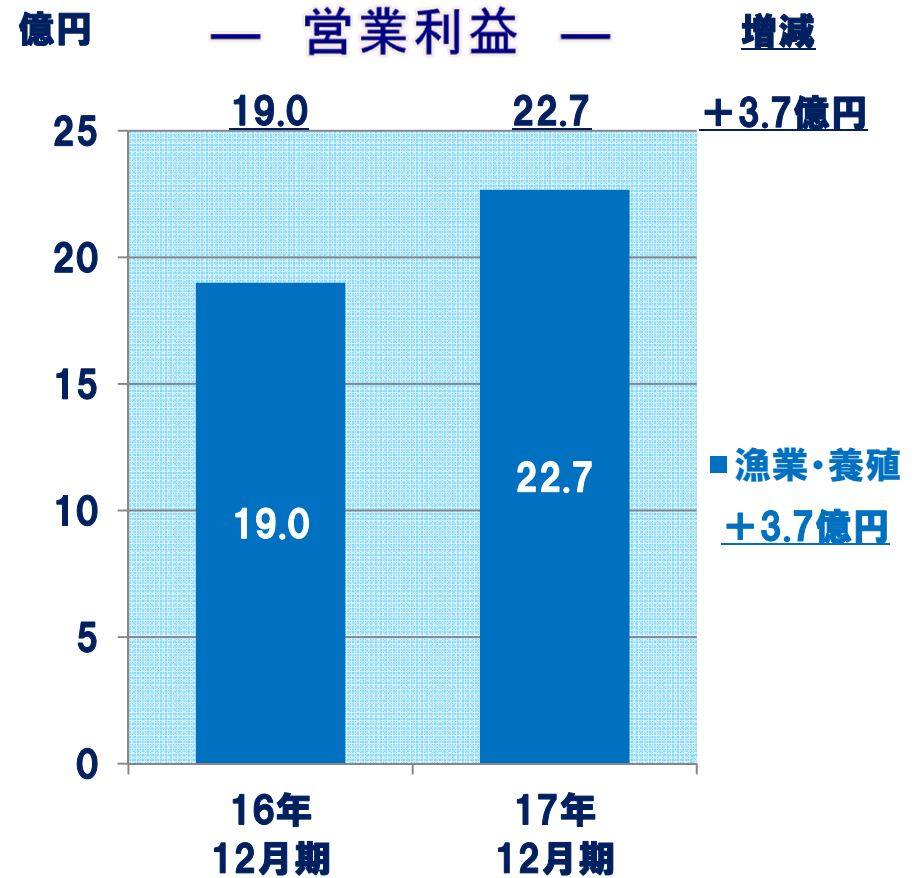
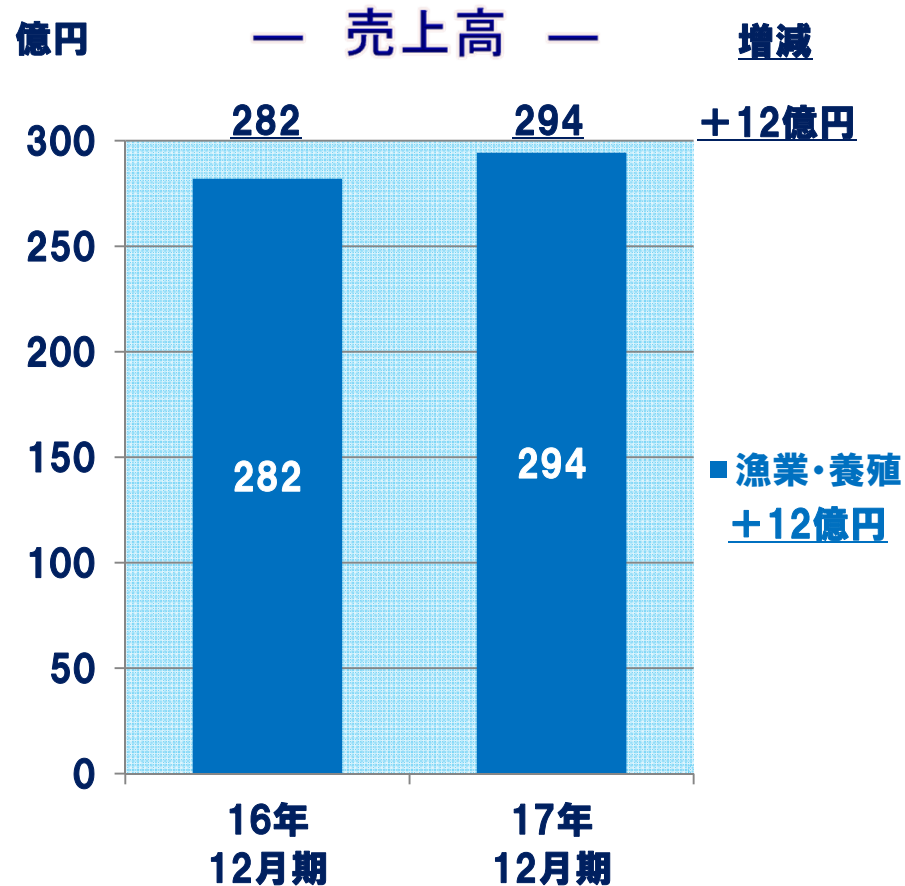
当該期間の実績は、前年対比で売上高は4.9%の増収となりました。利益面では漁業・養殖セグメントが好調に推移の一方で魚価高や円安による仕入れコスト増加により、営業利益13.7%、経常利益4.7%、親会社株主に帰属する四半期純利益5.8%の減益となりました。尚、売上・利益共、当初年間計画に対しては好調に推移していることから、それぞれ記載の通りに通期予想を上方修正しております。

## 2.セグメント別 売上高／営業利益



### 3-①. 漁業・養殖セグメント

- 事業概況：  
 漁業における魚価上昇及び養殖事業における出荷増により増収  
 カツオの魚価高や国内外の好調な漁獲により漁業の利益率が改善し増益



## 3-②. 商事セグメント

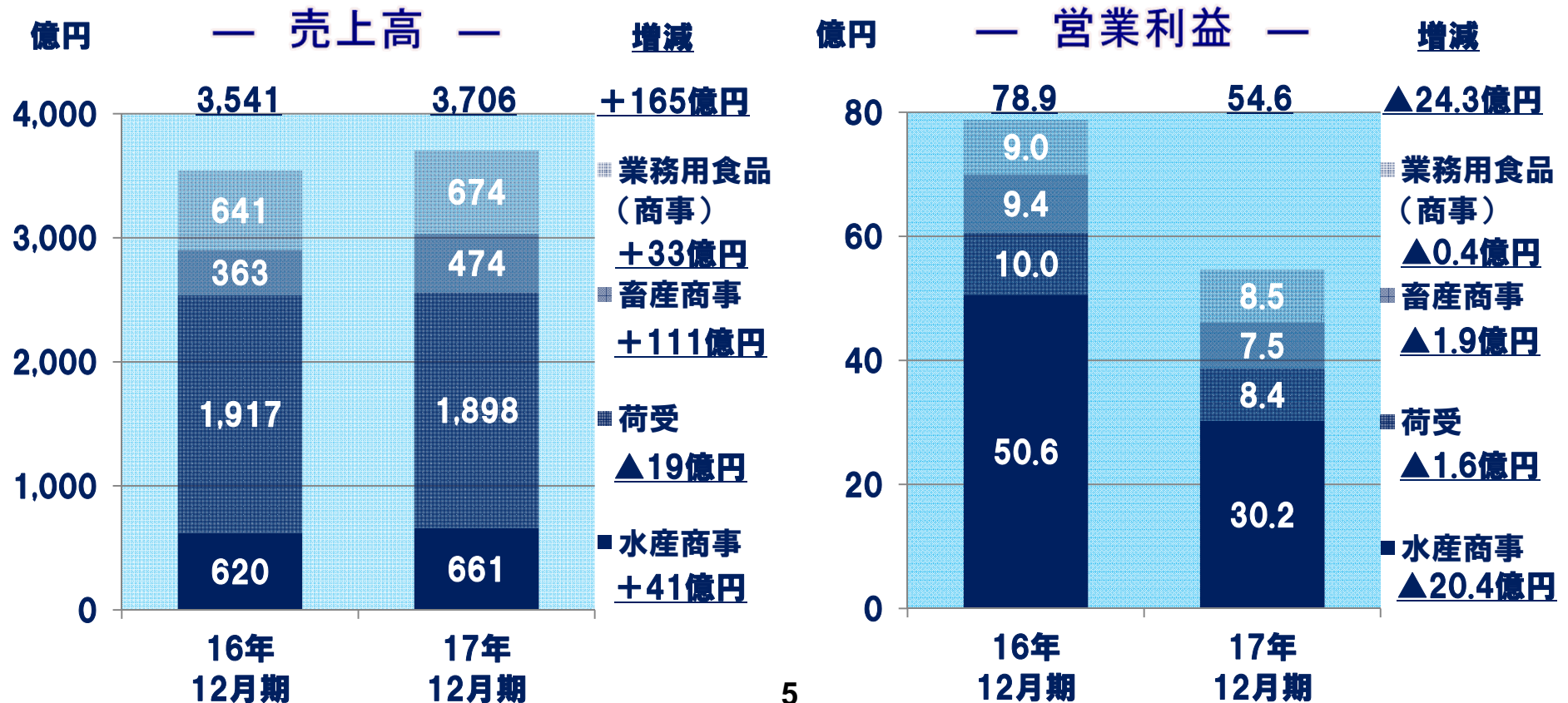
### ■ 事業概況：

【水産商事】 冷凍魚・エビ等原料・加工品販売好調も、浜値高や円安による調達コスト増加影響で増収減益

【荷受】 天候不順等で集荷苦戦、単価高による利幅減により減収減益

【畜産商事】 取扱数量増加も、加工品、鶏肉、飼料原料の利益率低下により増収減益

【業務用食品（商事）】 CVS、外食向け等販売堅調も、原料コスト上昇等の影響により増収減益



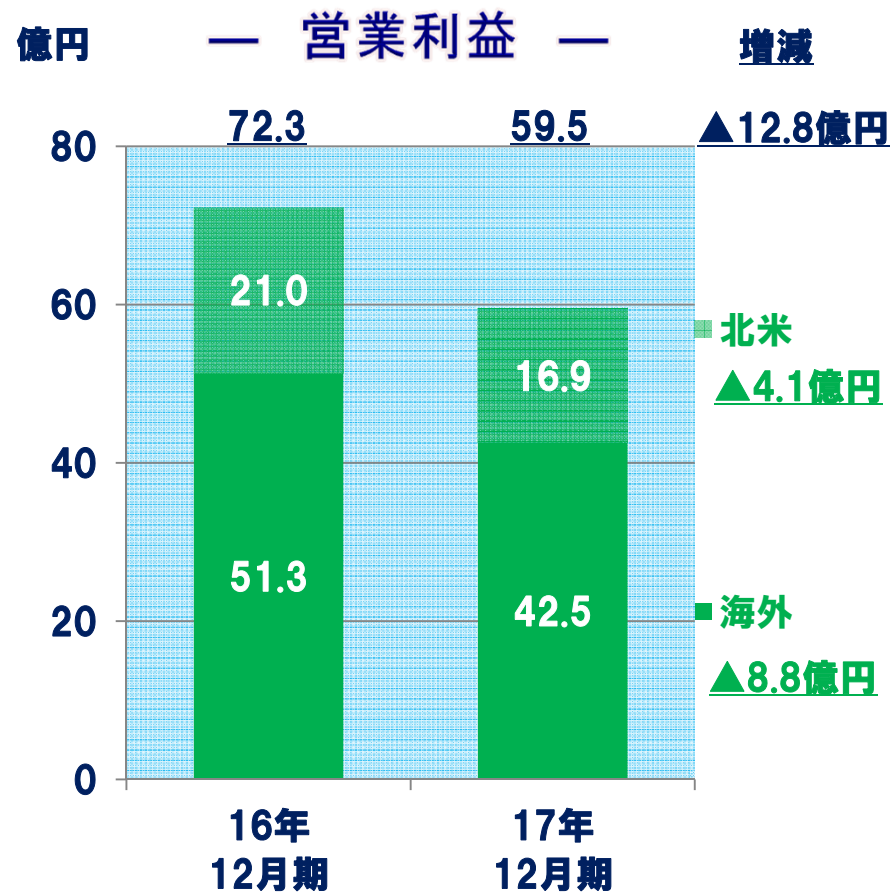
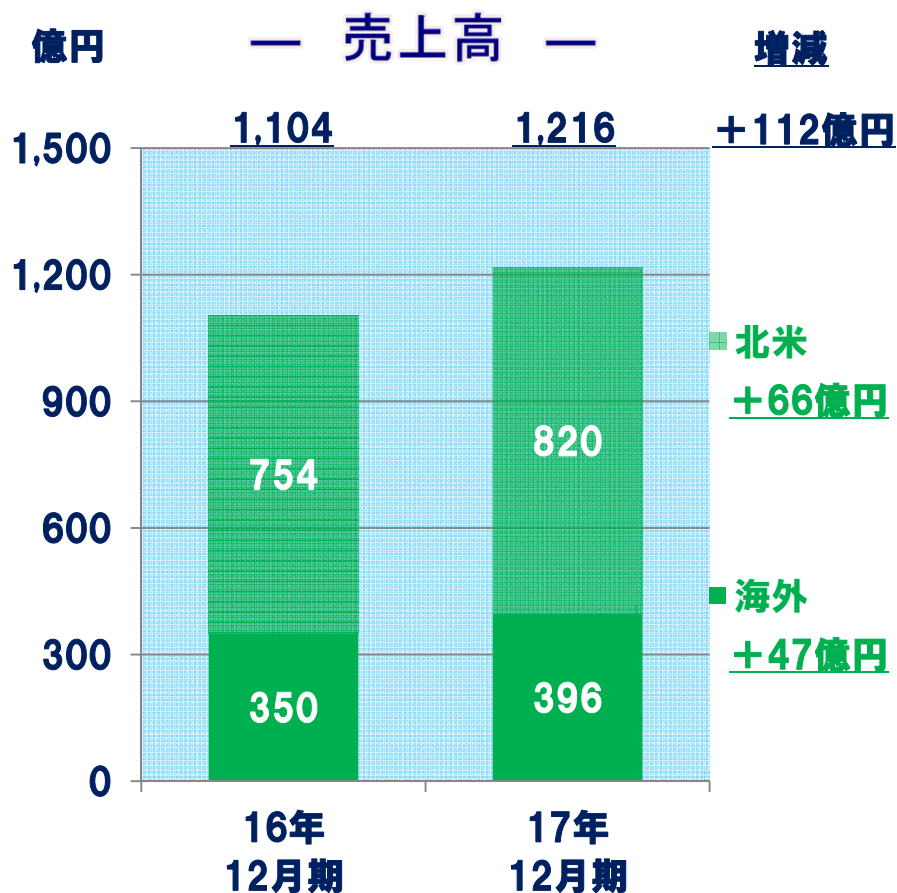


### 3-③. 海外セグメント

■ 事業概況：

【海外】 豪州漁獲物販売、タイで製造する水産冷凍食品の欧米向け輸出及び日本からの水産物・食品輸出が増加も、タイで製造するペットフードの原料価格高騰等により増収減益

【北米】 北米鮭鱒の生産増、カナダズワイカニの取扱い増加、欧州水産物販売会社の販売が堅調に推移も、米国ベーリング海のズワイカニ生産減、冷凍鱒の相場下落により増収減益



## 3-④. 加工セグメント

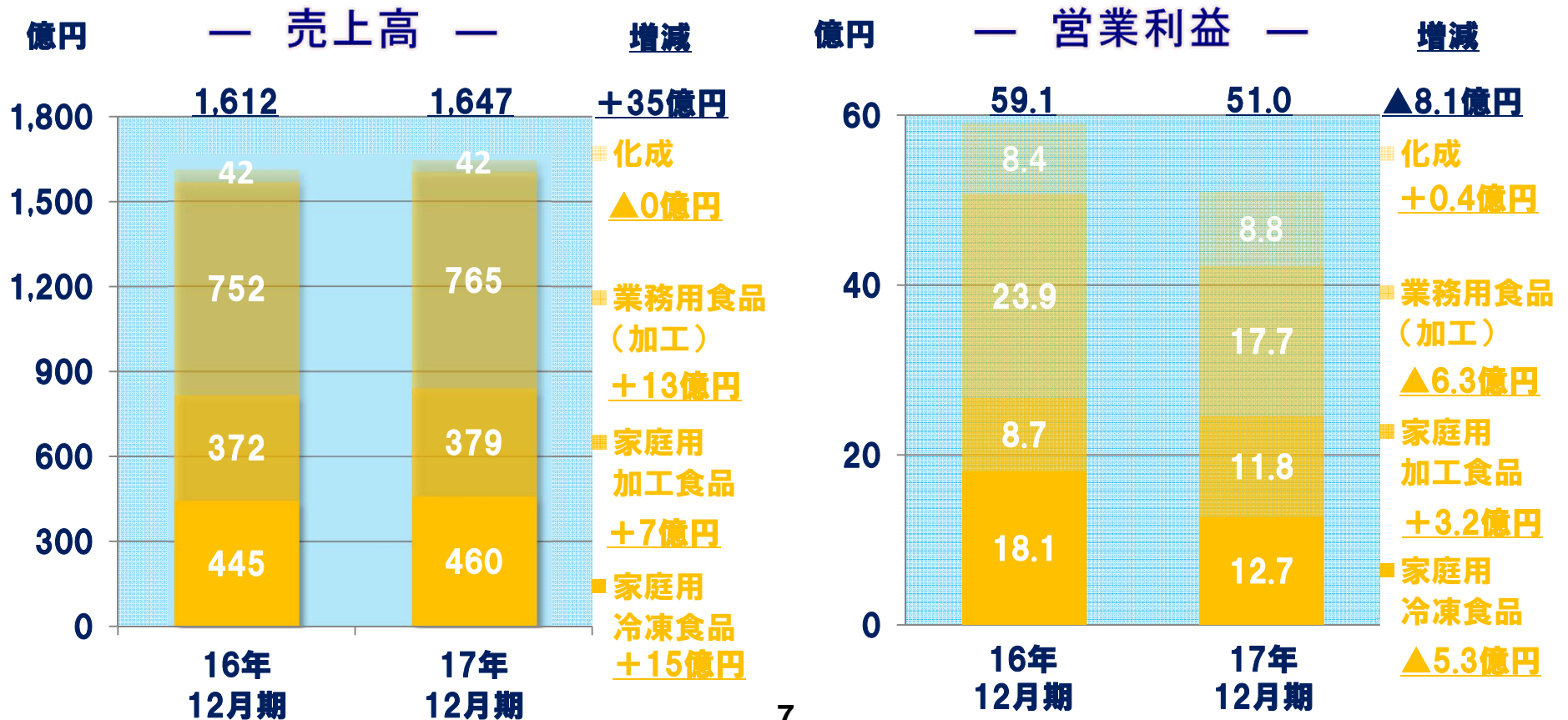
### ■ 事業概況：

【家庭用冷凍食品】 麺、米飯類等の主食系商品やアクリブラント® 品販売増も、新規設備投資の償却増で増収減益

【家庭用加工食品】 フィッシュソーセージ等の販売好調に加え、原料コストや生産性の改善により、増収増益

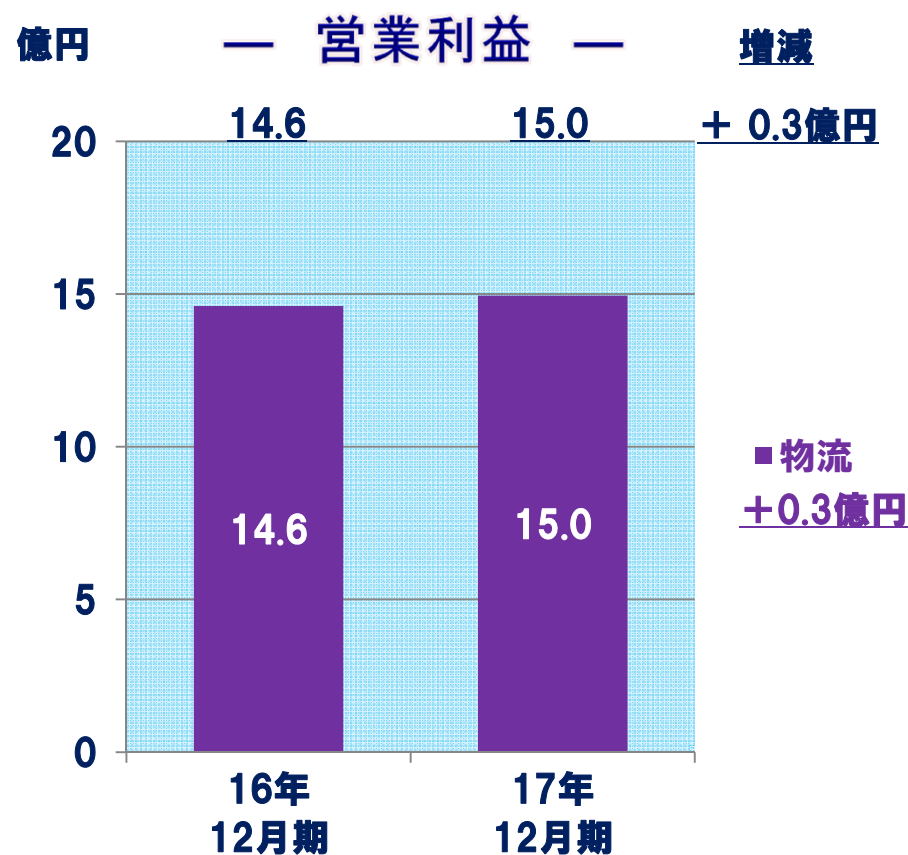
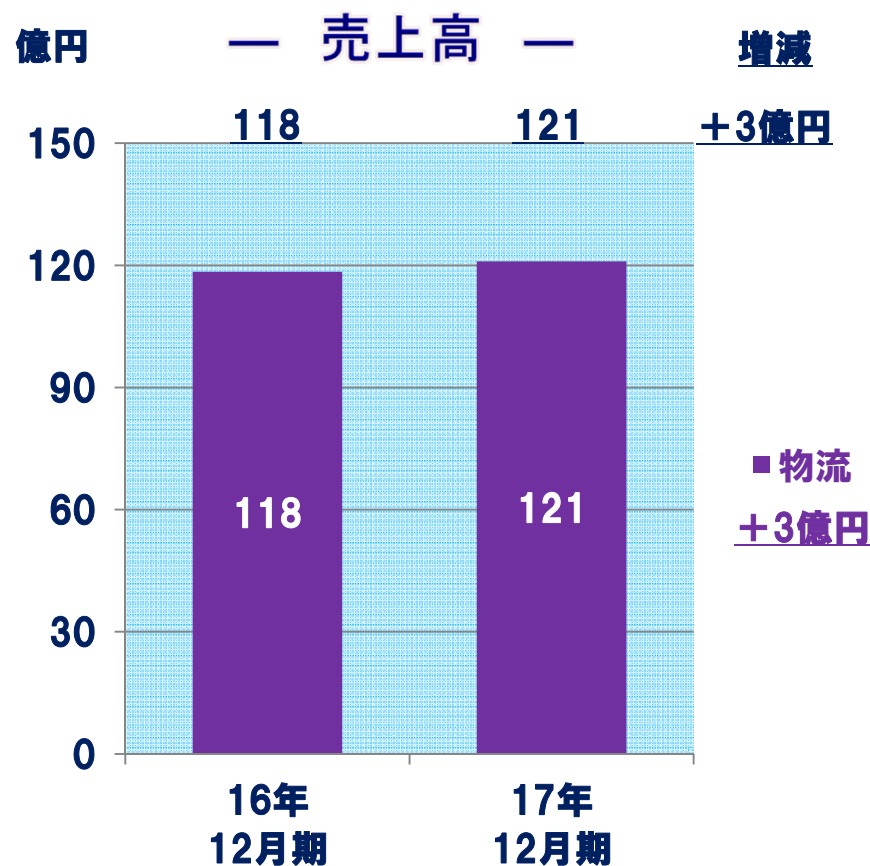
【業務用食品（加工）】 介護食・CVS等へ販売取組強化、自社工場製品の販売伸長も、原料高や円安による調達コスト増加等が影響し増収減益

【化成】 健康食品の輸出減等も、機能性表示食品制度を追い風にDHA・EPA販売好調で売上高は前年並みも増益



# 3-⑤. 物流セグメント

- 事業概況：  
新たに稼働した出水物流センター減価償却費の増加、電力料等コスト上昇も、冷蔵保管事業、輸配送事業ともに貨物の取扱数量が増加、堅調に推移し増収増益





## 4. 連結貸借対照表



(単位:億円)

	17年12月末	17年3月末	増減		17年12月末	17年3月末	増減
<b>流動資産</b>	<b>3,408</b>	<b>2,790</b>	<b>618</b>	<b>流動負債</b>	<b>2,702</b>	<b>2,262</b>	<b>440</b>
現預金	154	138	16	仕入債務	496	331	165
売上債権	1,506	1,037	469	短期借入金	1,746	1,490	255
たな卸資産	1,609	1,496	113	その他	461	441	20
短期貸付金	7	11	▲ 3	<b>固定負債</b>	<b>1,554</b>	<b>1,523</b>	<b>32</b>
繰延税金資産	25	35	▲ 10	長期借入金	1,265	1,232	33
貸倒引当金	▲ 5	▲ 7	2	その他	289	291	▲ 2
その他	112	81	32	<b>負債合計</b>	<b>4,257</b>	<b>3,785</b>	<b>472</b>
<b>固定資産</b>	<b>2,248</b>	<b>2,223</b>	<b>24</b>	<b>株主資本</b>	<b>1,068</b>	<b>935</b>	<b>133</b>
有形固定資産	1,408	1,400	8	資本金	200	200	0
無形固定資産	218	223	▲ 6	剰余金	869	736	133
(内 のれん)	93	101	▲ 9	自己株式	▲ 1	▲ 0	▲ 0
投資その他資産	622	600	23	その他の包括利益累計額	88	72	16
				(内 為替換算調整勘定)	3	0	2
				非支配株主持分	243	222	21
				<b>純資産合計</b>	<b>1,399</b>	<b>1,228</b>	<b>171</b>
<b>資産合計</b>	<b>5,656</b>	<b>5,013</b>	<b>642</b>	<b>負債純資産合計</b>	<b>5,656</b>	<b>5,013</b>	<b>642</b>

【参考資料】

＜参考＞ユニット別売上高・営業利益 進捗率



(単位: 億円)

セグメント	ユニット	売上高					営業利益				
		17年 12月期	16年 12月期	増減	年間計画	進捗率	17年 12月期	16年 12月期	増減	年間計画	進捗率
漁業・養殖	漁業・養殖	294	282	12	365	81%	23	19	4	19	121%
商事	水産商事	661	620	41	774	85%	30	51	△ 20	30	100%
	荷受	1,898	1,917	△ 19	2,523	75%	8	10	△ 2	10	80%
	畜産商事	474	363	111	514	92%	7	9	△ 2	8	88%
	業務用食品(商事)	674	641	33	823	82%	9	9	△ 0	6	150%
商事セグメント小計		3,706	3,541	165	4,634	80%	55	79	△ 24	54	102%
海外	海外	396	350	47	543	73%	43	51	△ 9	66	65%
	北米	820	754	66	981	84%	17	21	△ 4	23	74%
海外セグメント小計		1,216	1,104	112	1,524	80%	59	72	△ 13	89	66%
加工	家庭用冷凍食品	460	445	15	602	76%	13	18	△ 5	10	130%
	家庭用加工食品	379	372	7	510	74%	12	9	3	11	109%
	業務用食品(加工)	765	752	13	1,012	76%	18	24	△ 6	20	90%
	化成	42	42	△ 0	59	71%	9	8	0	8	113%
加工セグメント小計		1,647	1,612	35	2,183	75%	51	59	△ 8	49	104%
物流	物流	121	118	3	159	76%	15	15	0	19	79%
その他		100	97	3	135	74%	9	10	△ 1	10	90%
全社		-	-	-	-	-	8	1	8	△ 0	-
合計		7,084	6,754	330	9,000	79%	220	255	△ 35	240	92%
業務用食品ユニット計		1,439	1,393	45	1,835	78%	26	33	△ 7	25	104%

(注) 表中の年間計画は、修正前のものです。ユニットによっては実際の着地はこの数値とは異なってきます。

## 世界に美味しいしあわせを

当資料に記載されております計画や見通し、戦略など歴史的事実でないものは将来の業績に関する見通しであり、これらは現時点で入手できる情報から得られた判断に基づいております。実際の業績は様々な重要要素により、これらの見通しとは異なる結果をもたらしうることをご承知おきください。また、本資料の著作権やその他本書類にかかる一切の権利はマルハニチロ株式会社に属します。

MARUHA NICHIRO