

# 2012年3月期 連結決算概要

株式会社マルハニチロホールディングス  
常務取締役 今村 宏

2012年5月14日

1 連 結 損 益 計 算 書

2 セグメント・ユニット別損益  
海外売上高

3 連 結 貸 借 対 照 表

4 通 期 予 想 に 関 し て

# 1. 連結損益計算書

(単位:億円)

	12年3月期	11年3月期	前期比
売上高	8,161	8,234	△ 73
売上原価	7,057	7,109	△ 52
売上総利益	1,104	1,125	△ 21
販売費・一般管理費	940	951	△ 11
営業利益	164	174	△ 10
営業外収益	37	31	6
営業外費用	52	54	△ 2
経常利益	149	151	△ 2
特別利益	10	10	0
特別損失	69	108	△ 39
税金等調整前当期純利益	90	53	37
法人税等	50	10	40
少数株主利益	6	6	0
当期純利益	34	36	△ 2

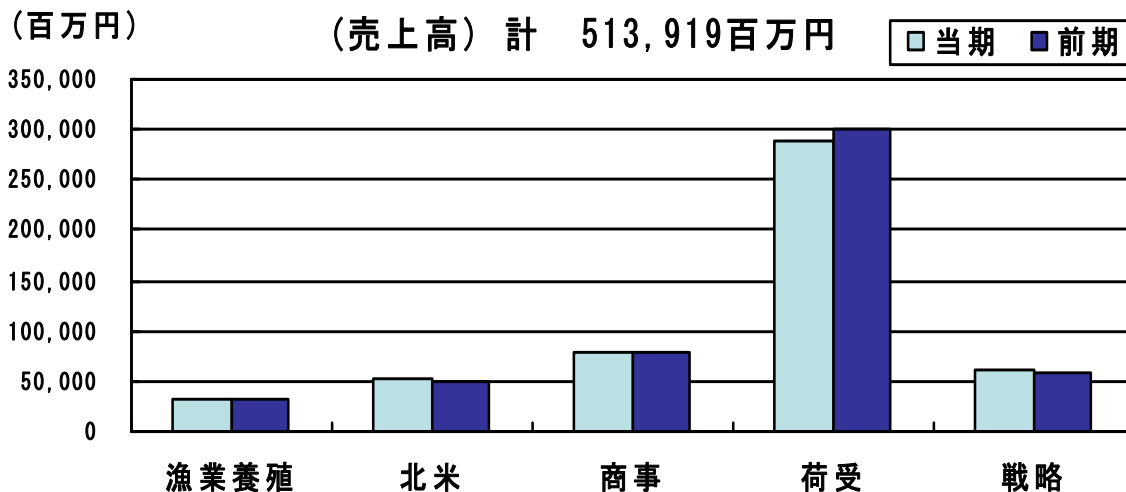
## 2-1. ユニット別損益表

(単位:億円)

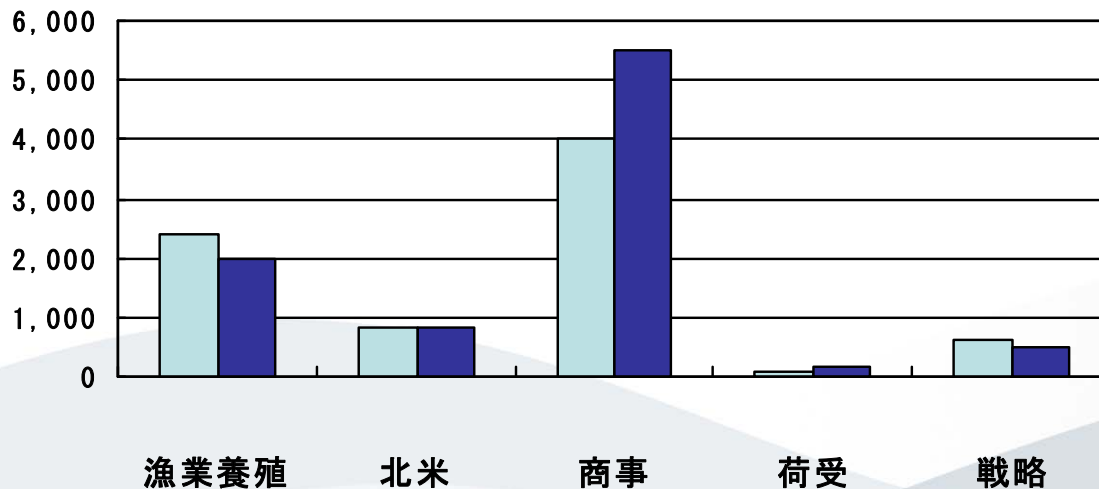
	売 上 高			営 業 利 益		
	12年3月実績	11年3月実績	増 減	12年3月実績	11年3月実績	増 減
漁業・養殖ユニット	323	327	△ 4	24	20	4
北米ユニット	519	509	10	8	8	0
水産商事ユニット	787	794	△ 7	40	55	△ 15
荷受ユニット	2,900	3,009	△ 109	1	2	△ 1
戦略販売ユニット	610	572	38	6	5	1
水産セグメント計	5,139	5,212	△ 73	80	90	△ 11
冷凍食品ユニット	1,203	1,175	28	34	47	△ 13
加工食品ユニット	730	748	△ 18	20	26	△ 6
畜産ユニット	446	455	△ 9	8	13	△ 5
化成品ユニット	135	136	△ 2	15	13	2
アジア・オセアニアユニット	294	276	18	19	5	13
食品セグメント計	2,808	2,791	17	96	104	△ 9
保管・物流セグメント計	150	143	7	14	7	6
その他セグメント計	64	88	△ 24	8	9	0
全社セグメント計				△ 33	△ 36	4
合 計	8,161	8,234	△ 73	164	174	△ 10

## 2-2. ユニット別損益(水産SEG)

### (水産セグメント)



(営業利益) 計 7,954百万円



#### ・漁業養殖ユニット

カンパチ軟化・鮪の台風被害  
養殖鮪の相場高値

#### ・北米ユニット

ズワイガニ・助宗鱈漁獲枠増  
すりみの好調販売

#### ・水産商事ユニット

震災後の需要増  
輸入コスト上昇が円高でやや緩和

#### ・荷受ユニット

鮮魚入荷量減少・販売苦戦  
販管費抑制

#### ・戦略販売ユニット

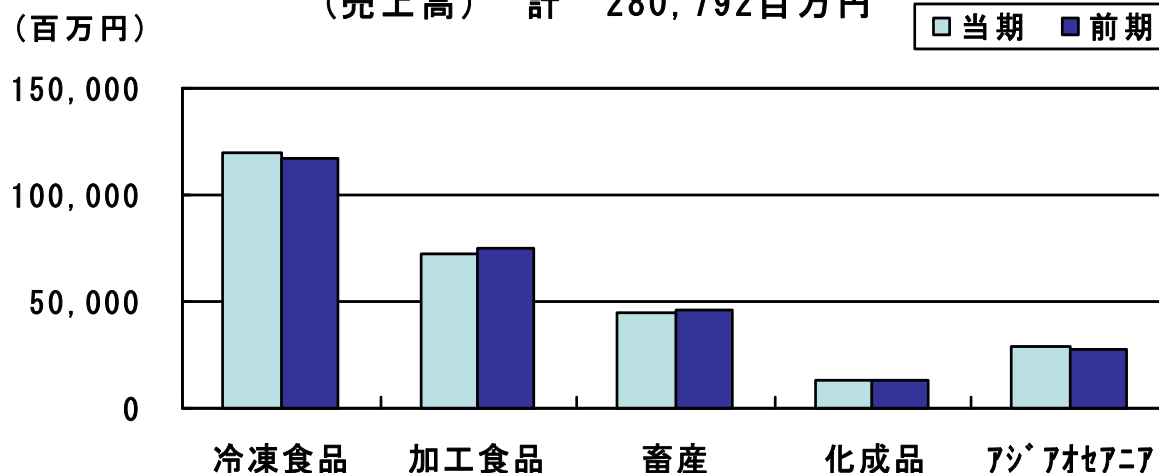
既存取引先との取り組み強化・新規開拓  
外食・中食販売好調

株式会社マルハニチロホールディングス

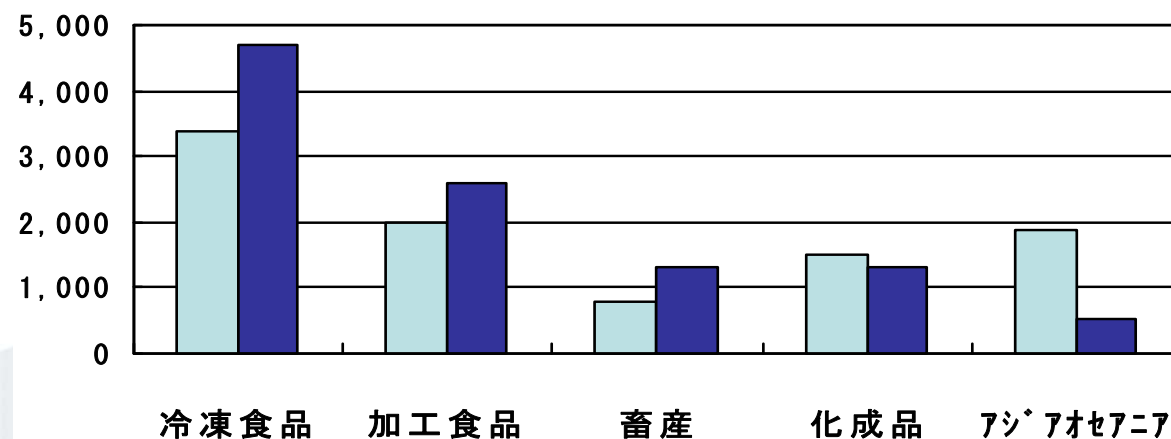
## 2-3. ユニット別損益(食品SEG)

### (食品セグメント)

(売上高) 計 280,792百万円

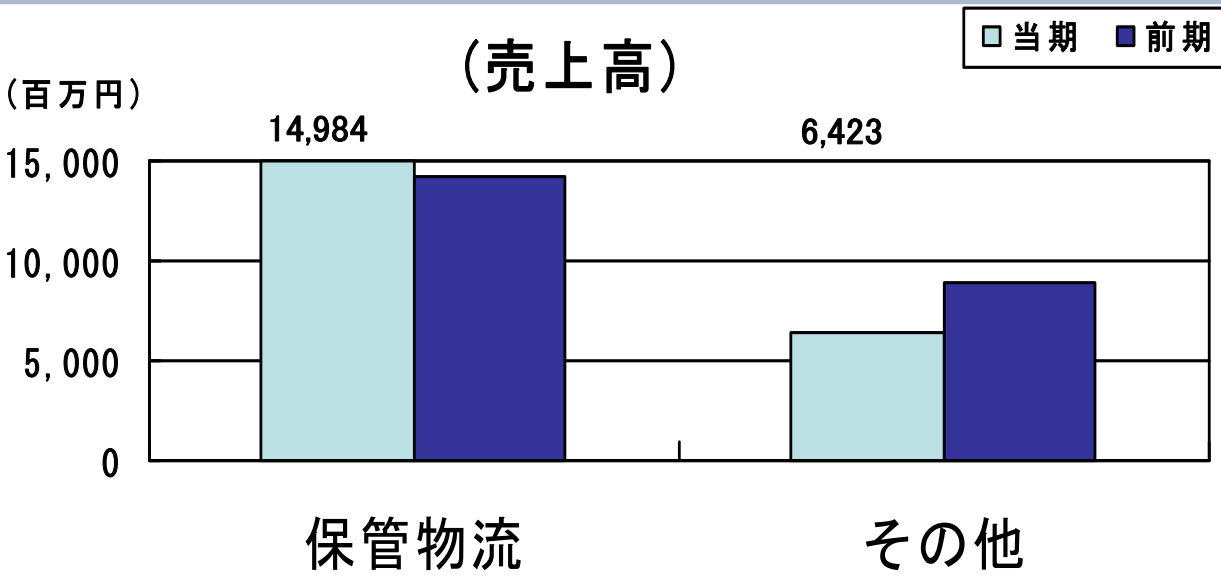


(営業利益) 計 9,562百万円



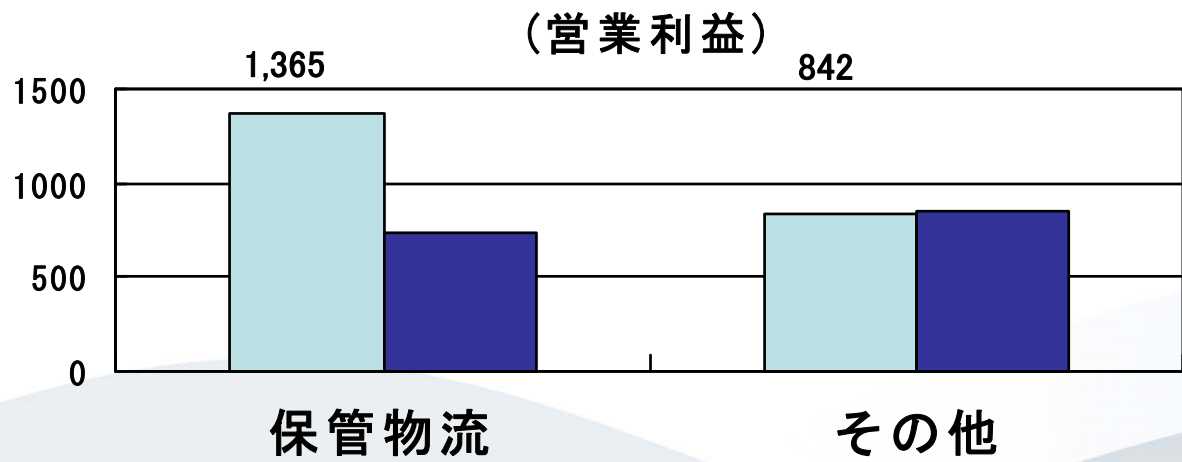
- ・冷凍食品ユニット  
工場被災による不稼働、新規設備費用  
家庭内消費は堅調
- ・加工食品ユニット  
備蓄需要で缶詰は好調  
デザート・ペットフード等原料高騰
- ・畜産ユニット  
原料費高騰・新規生産品の立ち上げ遅れ  
放射能懸念による需要減
- ・化成品ユニット  
調味料・フリーズドライ品の工場被災  
バイオ関連製品は好調
- ・アジアオセアニアユニット  
欧州向け販売不振も、日本・米国・豪州向けは好調  
カツオ、エビ等の原料価格上昇

# 2-4.ユニット別損益(保管物流SEG 他)

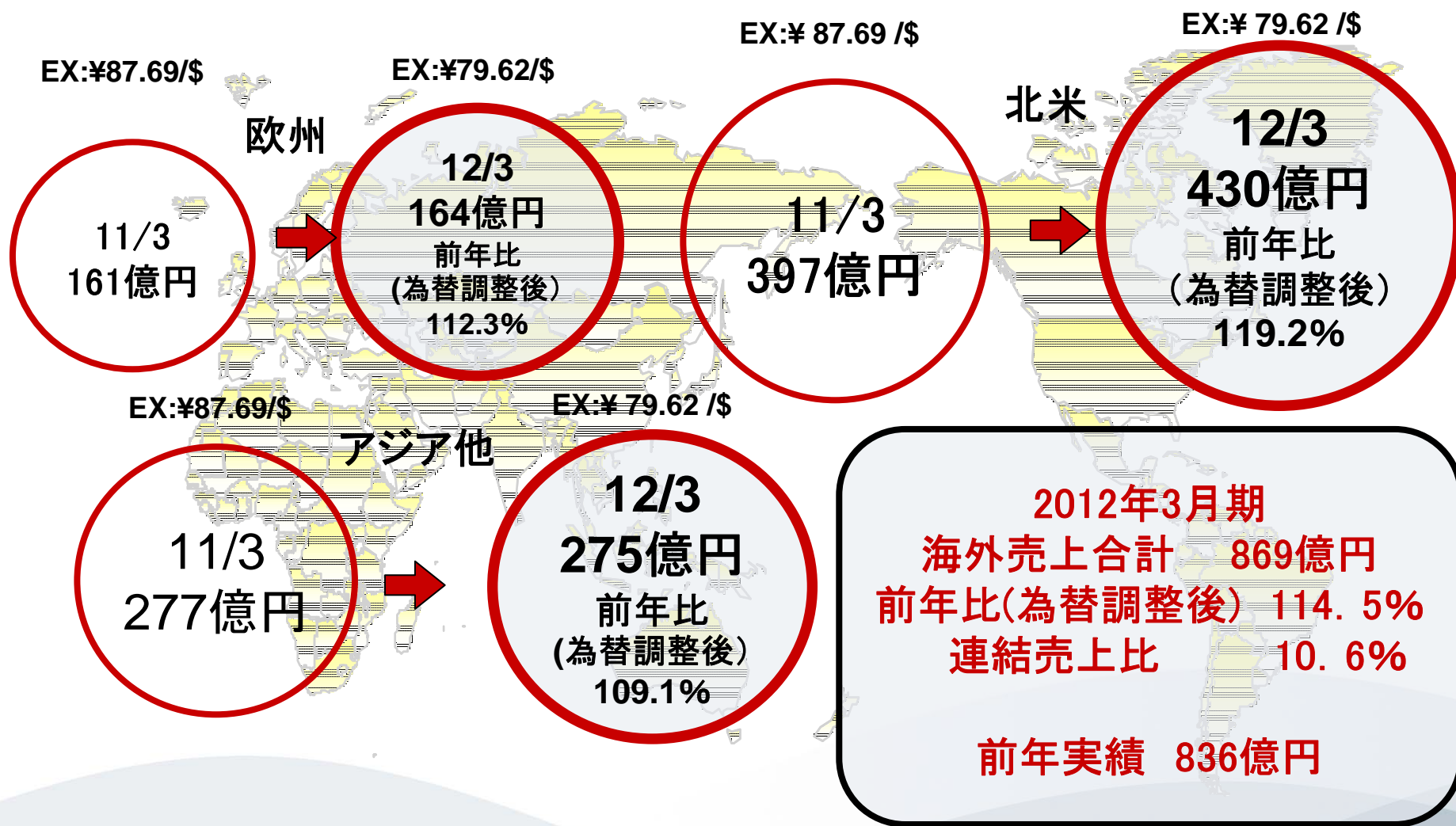


**保管物流セグメント**  
 畜産品・冷凍食品中心に入庫増

**その他**  
 不採算事業整理により減収



## 2-5. 海外売上高





### 3. 連結貸借対照表

(単位:億円)

	12年3月末	11年3月末	増減		12年3月末	11年3月末	増減
流動資産	2,422	2,389	33	負債	3,943	4,026	△ 83
				(有利子負債)	2,910	2,988	△ 78
固定資産	2,259	2,354	△ 95	純資産	737	717	21
資産合計	4,681	4,743	△ 62	負債純資産 合計	4,681	4,743	△ 62

## 4-1. 2013年3月期 業績予想

	13年3月期計画(億円)		12年3月期
	中間期	通期	実績
売上高	4,050	8,400	8,161
営業利益	75	165	164
経常利益	65	145	149
当期純利益	70	100	34

# 4-2. 2013年3月期ユニット別計画(通期)



(単位：億円)

	売 上 高			営 業 利 益		
	13年3月計画	12年3月実績	増 減	13年3月計画	12年3月実績	増 減
漁業・養殖ユニット	354	323	31	15	24	△ 9
北米ユニット	483	519	△ 36	12	8	4
水産商事ユニット	804	787	17	29	40	△ 11
荷受ユニット	2,804	2,900	△ 96	8	1	7
戦略販売ユニット	617	610	7	5	6	△ 1
水産セグメント計	5,062	5,139	△ 77	69	80	△ 11
冷凍食品ユニット	1,474	1,203	271	42	34	8
加工食品ユニット	745	730	15	29	20	9
畜産ユニット	462	446	16	13	8	5
化成品ユニット	144	135	9	12	15	△ 3
アジア・オセアニアユニット	295	294	1	11	19	△ 8
食品セグメント計	3,120	2,808	312	108	96	12
保管・物流セグメント計	150	150	0	13	14	△ 1
その他セグメント計	67	64	3	9	8	1
全社セグメント計				△ 35	△ 33	△ 2
合 計	8,400	8,161	239	165	164	1

株式会社マルハニチロホールディングス

当資料に記載されております計画や見通し、戦略など歴史的事実でないものは将来の業績に関する見通しであり、これらは現時点で入手できる情報から得られた判断に基づいております。実際の業績は様々な重要要素により、これらの見通しとは異なる結果をもたらしうることをご承知おきください。また、本資料の著作権やその他書類にかかる一切の権利は株式会社マルハニチロホールディングスに属します。

世界に美味しいしあわせを



MARUHA NICHIRO