

# 2010年3月期 連結決算説明

株式会社マルハニチロホールディングス

常務取締役 安西 眞郎

2010年5月17日

## 説明概要

1	グループ企業の状況
2	2010年3月期連結決算概況
3	水産セグメント概況
4	食品セグメント概況
5	保管物流セグメント概況
6	その他の事業概況
7	設備投資
8	貸借対照表

## 1. グループ企業の状況



	10年3月期			09年3月期			増減		
	国内	海外	合計	国内	海外	合計	国内	海外	合計
関係会社									
子会社	77	49	126	81	51	132	△4	△2	△6
関連会社	18	52	70	18	50	68		2	2
関係会社合計	95	101	196	99	101	200	△4		△4
連結の範囲									
親会社	1		1	1		1			
連結対象子会社	68	27	95	72	29	101	△4	△2	△6
持分対象子会社		3	3		3	3			
持分対象関連会社	5	16	21	5	14	19		2	2
連結グループ合計	74	46	120	78	46	124	△4		△4

-2-

株式会社マルハニチロホールディングス

## 2. 連結損益計算書



(単位：億円)

	10年3月期	09年3月期	前期比
売上高	8,287	8,975	△687
売上原価	7,204	7,814	△610
売上総利益	1,083	1,160	△77
販売費・一般管理費	975	1,005	△30
営業利益	108	155	△48
営業外収益	37	35	2
営業外費用	67	110	△43
経常利益	78	81	△3
特別利益	19	12	6
特別損失	24	131	△106
税金等調整前当期純利益	72	△37	109
法人税等	46	12	34
少数株主利益	10	13	△4
当期純利益	16	△63	79

-3-

株式会社マルハニチロホールディングス

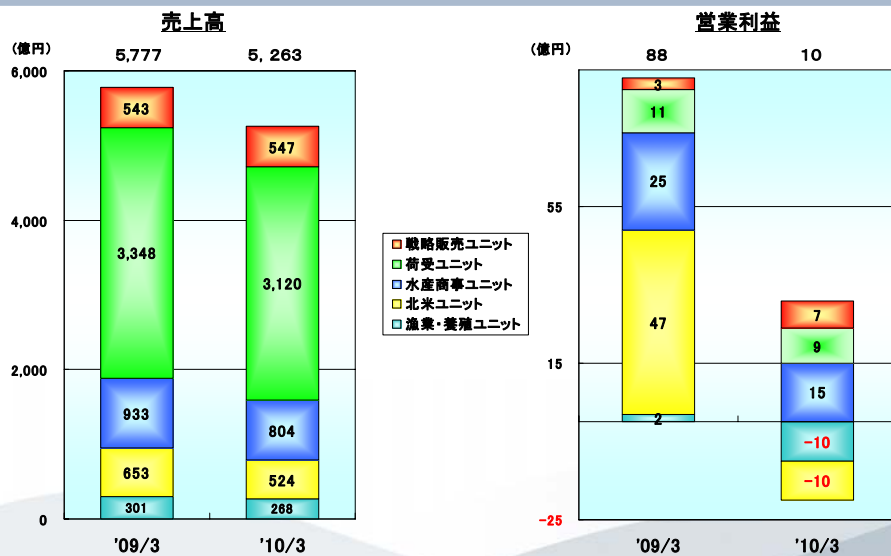
## 2-1. ユニット別実績

(単位: 億円)

	売上高			営業利益		
	10年3月実績	09年3月実績	増減	10年3月実績	09年3月実績	増減
漁業・養殖ユニット	268	301	△ 33	△ 10	2	△ 12
北米ユニット	524	653	△ 129	△ 10	47	△ 57
水産商事ユニット	804	933	△ 129	15	25	△ 10
荷受ユニット	3,120	3,348	△ 228	9	11	△ 3
戦略販売ユニット	547	543	4	7	3	4
水産セグメント計	5,263	5,777	△ 514	10	88	△ 78
冷凍食品ユニット	1,161	1,163	△ 1	60	40	20
加工食品ユニット	773	833	△ 60	30	20	10
畜産ユニット	413	477	△ 64	0	5	△ 5
化成品ユニット	134	125	9	8	13	4
アジア・オセアニアユニット	267	315	△ 48	19	16	3
食品セグメント計	2,747	2,913	△ 165	122	89	33
保管・物流セグメント計	150	154	△ 4	13	13	△ 1
その他セグメント計	127	131	△ 5	0	6	△ 6
全社セグメント計				△ 37	△ 41	4
合計	8,287	8,975	△ 687	108	155	△ 48

株式会社マルハニチロホールディングス

## 3. 水産セグメント

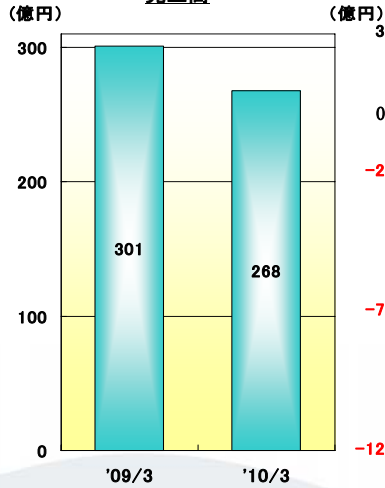


株式会社マルハニチロホールディングス

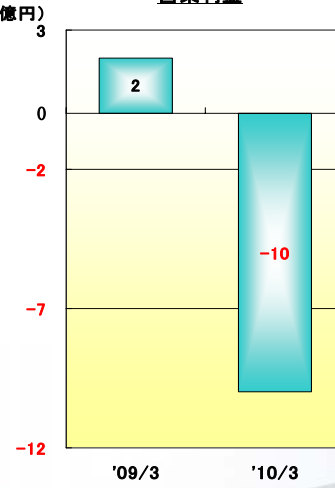
### 3-1. 漁業・養殖ユニット



売上高



営業利益



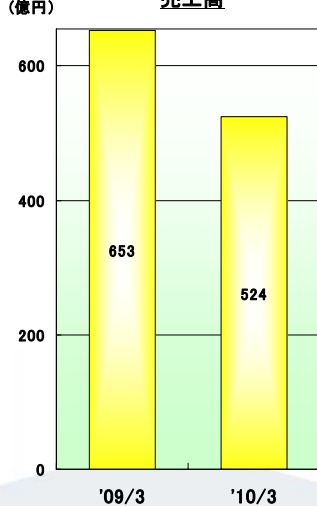
トピックス

1. (まき網): マグロ・カツオ漁の不漁・相場低迷により減益 (はえ縄): 漁獲不振により減益
2. 養殖クロマグロ相場下落
3. 養殖カンパチ数量増もコスト増により減益

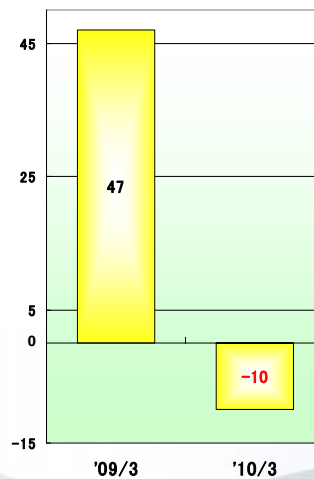
### 3-2. 北米ユニット



売上高



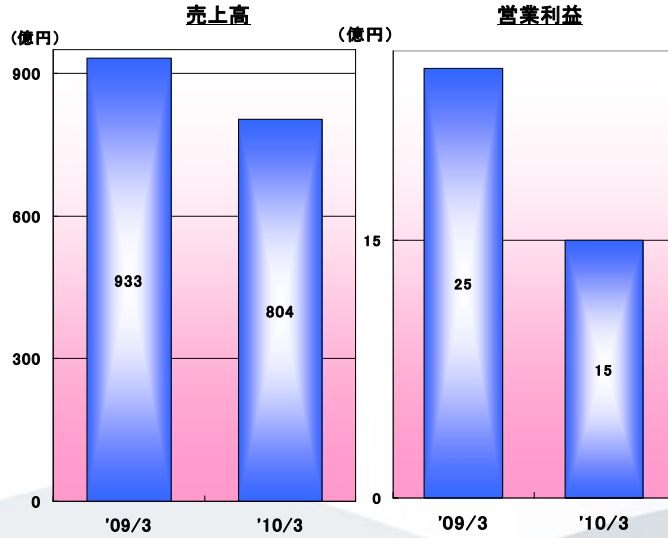
営業利益



トピックス

1. スケソウダラ漁獲枠(TAC)減もすりみ関連製品の価格下落
2. EU向けフィレー相場軟化
3. シーズンを通して漁獲効率低下

### 3-3. 水産商事ユニット



#### トピックス

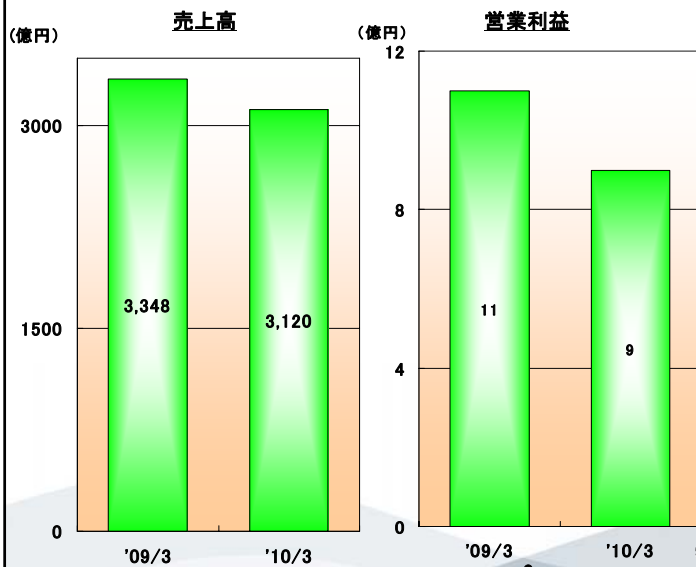
1. マグロ国内相場低迷より大幅減益
2. エビ販売価格下落も効率的な販売で増益
3. タコ・イカ取扱数量増で増益
4. 南方魚販売不振で減益

(参考)マルハニチロ水産の取扱数量及び魚価

	10/3	09/3	増減
数量(千トン)	228	241	△13
魚価(kg/円)	721	778	△57

株式会社マルハニチロホールディングス

### 3-4. 荷受ユニット



#### トピックス

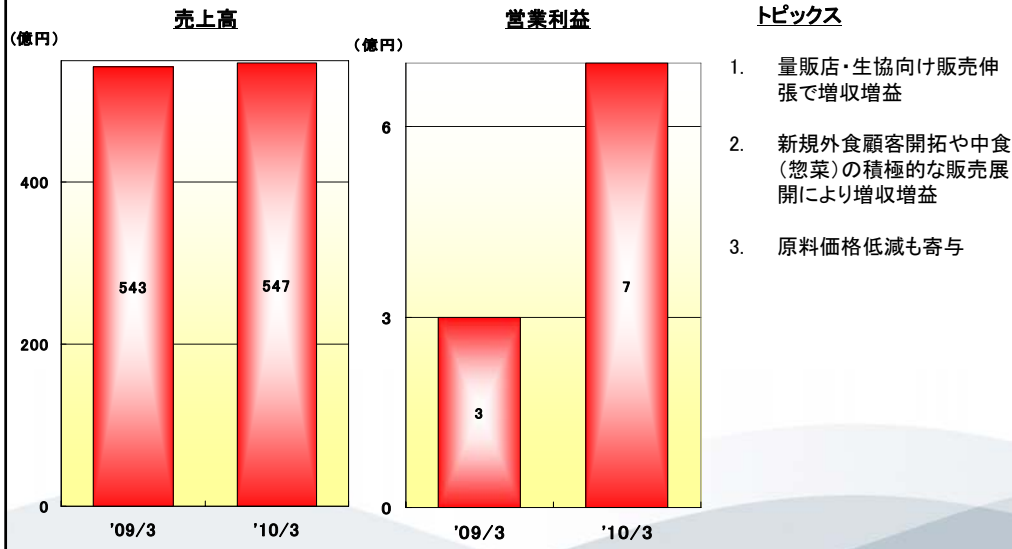
1. 冷凍魚は取扱数量増も単価ダウン
2. 鮮魚は取扱数量、単価ともにダウン

取扱数量(千トン)・単価(円/kg)

		10/03	09/03	増減
冷凍魚	数量	131	125	△6
	単価	790	862	△72
鮮魚	数量	162	169	△7
	単価	761	784	△23
塩干品	数量	92	97	△5
	単価	713	724	△11
合計	数量	385	391	△6
	単価	760	794	△34

株式会社マルハニチロホールディングス

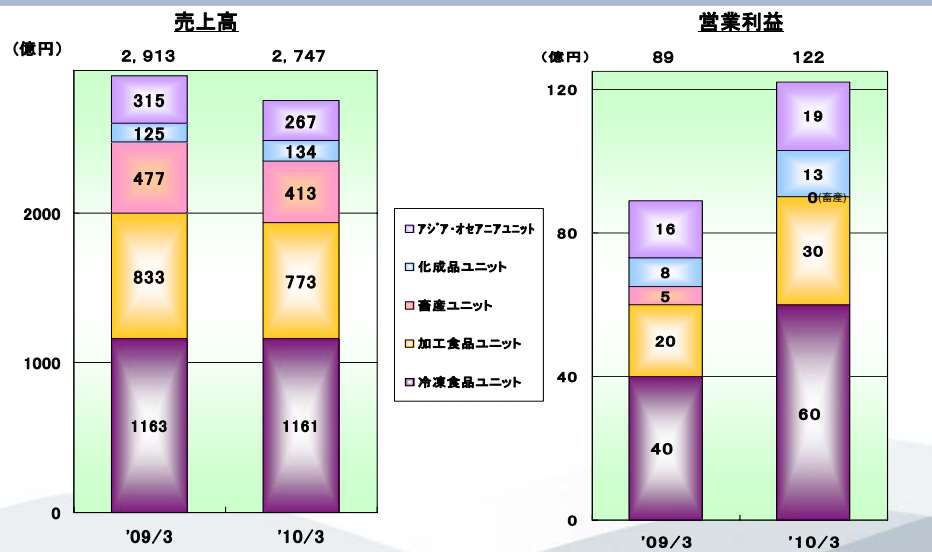
### 3-5. 戦略販売ユニット



-10-

株式会社マルハニチロホールディングス

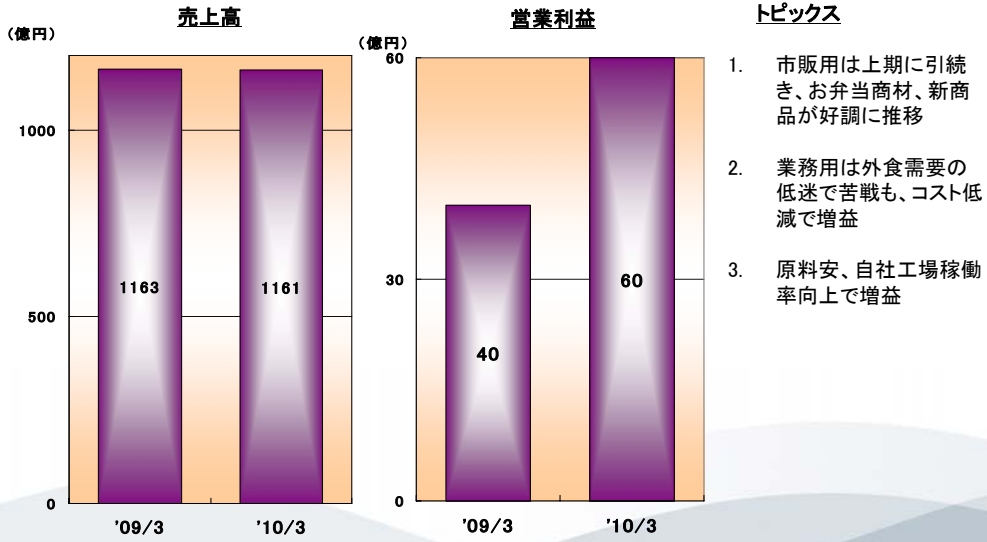
### 4. 食品セグメント



-11-

株式会社マルハニチロホールディングス

## 4-1. 冷凍食品ユニット



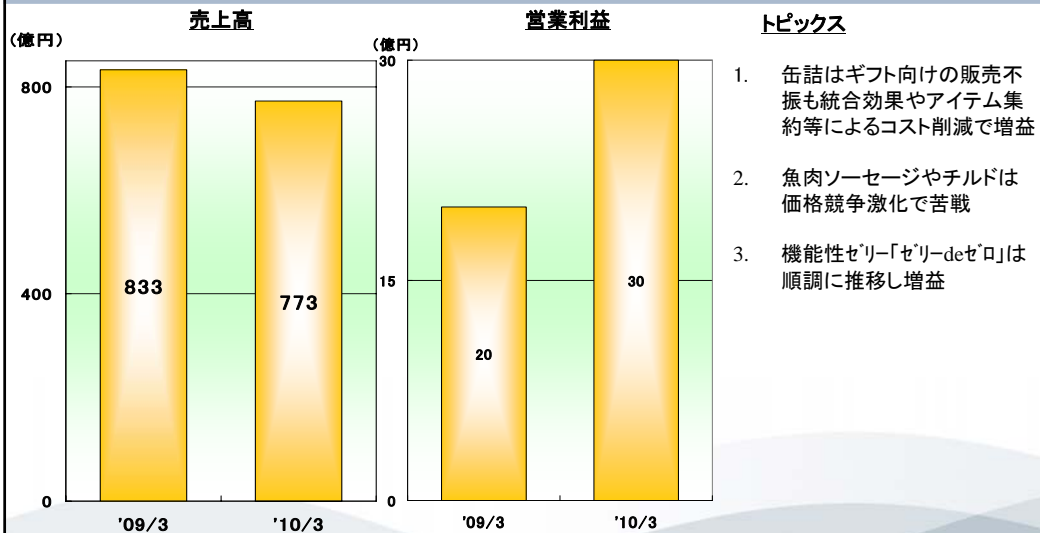
### トピックス

1. 市販用は上期に引続き、お弁当商材、新商品が好調に推移
2. 業務用は外食需要の低迷で苦戦も、コスト低減で増益
3. 原料安、自社工場稼働率向上で増益

株式会社マルハニチロホールディングス

-12-

## 4-2. 加工食品ユニット



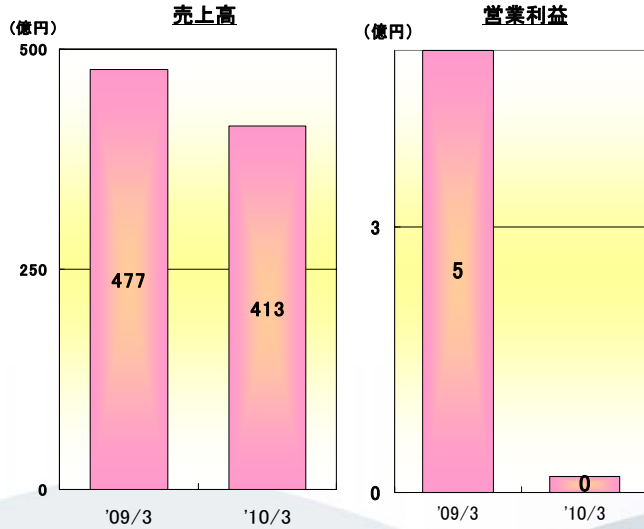
### トピックス

1. 缶詰はギフト向けの販売不振も統合効果やアイテム集約等によるコスト削減で増益
2. 魚肉ソーセージやチルドは価格競争激化で苦戦
3. 機能性ゼリー「ゼリーdeゼロ」は順調に推移し増益

株式会社マルハニチロホールディングス

-13-

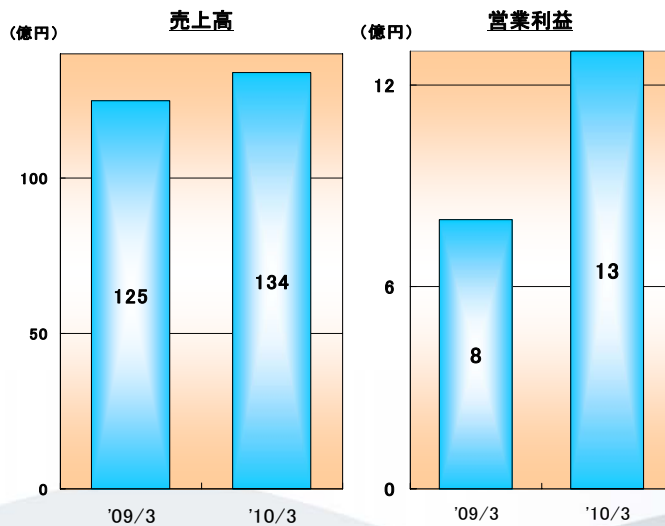
### 4-3. 畜産ユニット



#### トピックス

- 食肉事業の主要品目である牛肉、豚肉、鶏肉の相場下落が大きく影響したことにより減収減益

### 4-4. 化成品ユニット



#### トピックス

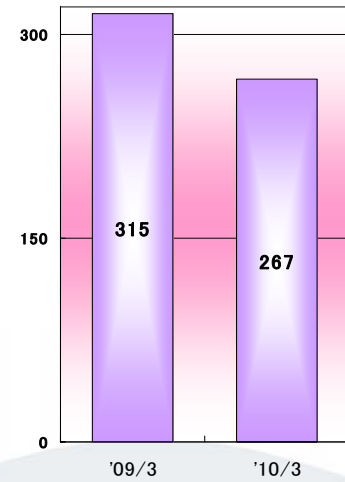
- 海外向けコンドロイチンや即席麺用FD製品などが販売好調により増収増益
- グループ内冷凍食品向け調味料の内製化は堅調に推移



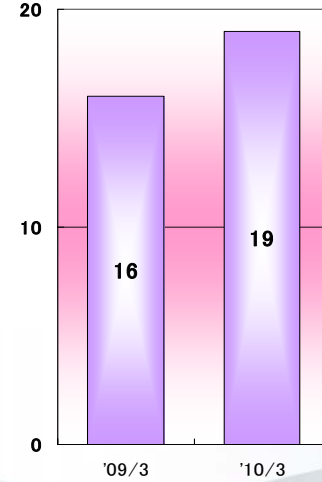
## 4-5. アジア・オセアニアユニット



(億円) 売上高



(億円) 営業利益



トピックス

1. 欧米市場の需要減により減収
2. 原料安、製品歩留まりの改善等により増益

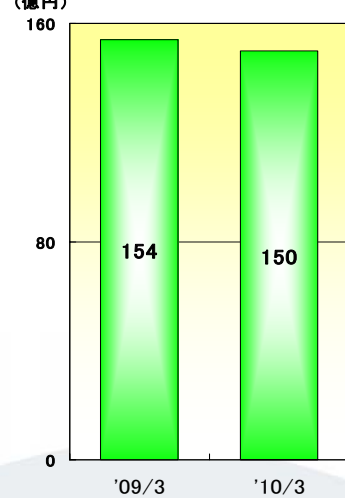
-16-

株式会社マルハニチロホールディングス

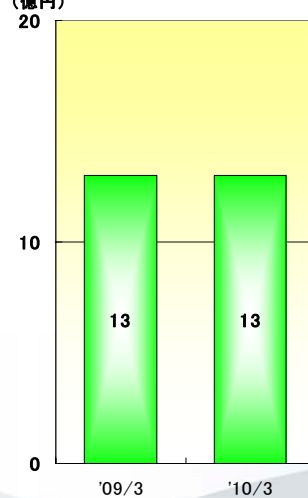
## 5. 保管・物流セグメント



(億円) 売上高



(億円) 営業利益



トピックス

1. 消費低迷により荷動き停滞も畜肉、冷凍食品の集荷力強化により増収
2. 通関事業等の周辺業務にも積極的に事業展開

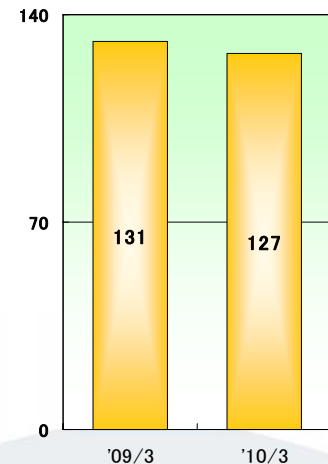
-17-

株式会社マルハニチロホールディングス

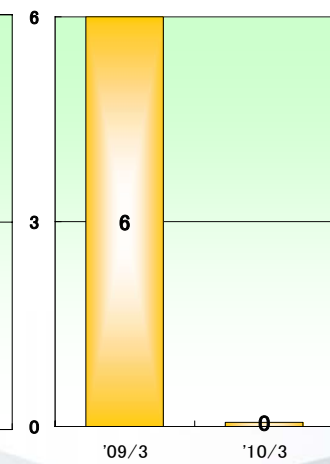
## 6. その他事業



(億円) 売上高



(億円) 営業利益



### トピックス

1. 国内景気悪化による設備投資抑制により梱包機等の受注減
2. 世界的な景気悪化やインフルエンザ等の影響により外国人観光客減などでホテル事業の収支悪化

株式会社マルハニチロホールディングス

## 7. 設備投資(実績/計画)



10年3月期設備投資実績

ユニット名	金額
漁業養殖	44億円
北米	18億円
水産商事	3億円
その他	6億円
<b>水産セグメント</b>	<b>71億円</b>
冷凍食品	34億円
加工食品	9億円
アジア・オセアニア	5億円
その他	13億円
<b>食品セグメント</b>	<b>61億円</b>
保管物流セグメント	5億円
その他	8億円
<b>合計</b>	<b>145億円</b>

11年3月期設備投資計画

ユニット名	金額
漁業養殖	16億円
北米	14億円
水産商事	3億円
その他	2億円
<b>水産セグメント</b>	<b>35億円</b>
冷凍食品	26億円
加工食品	10億円
アジア・オセアニア	15億円
その他	25億円
<b>食品セグメント</b>	<b>76億円</b>
保管物流セグメント	8億円
その他	3億円
<b>合計</b>	<b>122億円</b>

株式会社マルハニチロホールディングス

## 8. 貸借対照表



(単位:億円)

	10年3月	09年3月	増減		10年3月	09年3月	増減
<b>流動資産</b>	<b>2,520</b>	<b>2,668</b>	<b>△ 148</b>	<b>流動負債</b>	<b>2,539</b>	<b>2,759</b>	<b>△ 220</b>
現預金	255	225	30	仕入債務	320	354	△ 34
売上債権	917	939	△ 22	短期借入金	1,865	2,045	△ 180
有価証券	32	0	32	その他	353	360	△ 7
たな卸資産	1,148	1,297	△ 150	<b>固定負債</b>	<b>1,681</b>	<b>1,677</b>	<b>4</b>
短期貸付金	17	15	2	長期借入金	1,282	1,291	△ 9
繰延税金資産	39	64	△ 25	その他	399	385	14
貸倒引当金	△ 9	△ 21	12	<b>負債合計</b>	<b>4,219</b>	<b>4,435</b>	<b>△ 216</b>
その他	122	150	△ 28	資本金	310	310	-
<b>固定資産</b>	<b>2,494</b>	<b>2,546</b>	<b>△ 52</b>	剰余金	421	423	△ 2
有形固定資産	1,479	1,493	△ 14	自己株式	△ 1	△ 1	0
無形固定資産	268	284	△ 16	<b>株主資本</b>	<b>731</b>	<b>732</b>	<b>△ 2</b>
(内 のれん)	189	202	△ 13	評価・換算差額等	△ 75	△ 93	18
投資その他資産	746	769	△ 23	少数株主持分	139	139	△ 0
<b>資産合計</b>	<b>5,014</b>	<b>5,215</b>	<b>△ 200</b>	<b>純資産合計</b>	<b>794</b>	<b>779</b>	<b>15</b>
				<b>負債純資産合計</b>	<b>5,014</b>	<b>5,215</b>	<b>△ 200</b>

-20-

株式会社マルハニチロホールディングス

## 世界に美味しいしあわせを

当資料に記載されております計画や見通し、戦略など歴史的事実でないものは将来の業績に関する見通しであり、これらは現時点で入手できる情報から得られた判断に基づいております。実際の業績は様々な重要要素により、これらの見通しとは異なる結果をもたらしうることをご承知おきください。また、本資料は著作権やその他本書類にかかる一切の権利は株式会社マルハニチロホールディングスに属します

MARUHA NICHIRO

-21-

株式会社マルハニチロホールディングス

世界に美味しいしあわせを



MARUHA NICHIRO

