



マルハニチロ株式会社

2017年3月期連結決算

セグメント別損益及び貸借対照表説明

常務執行役員 池見 賢

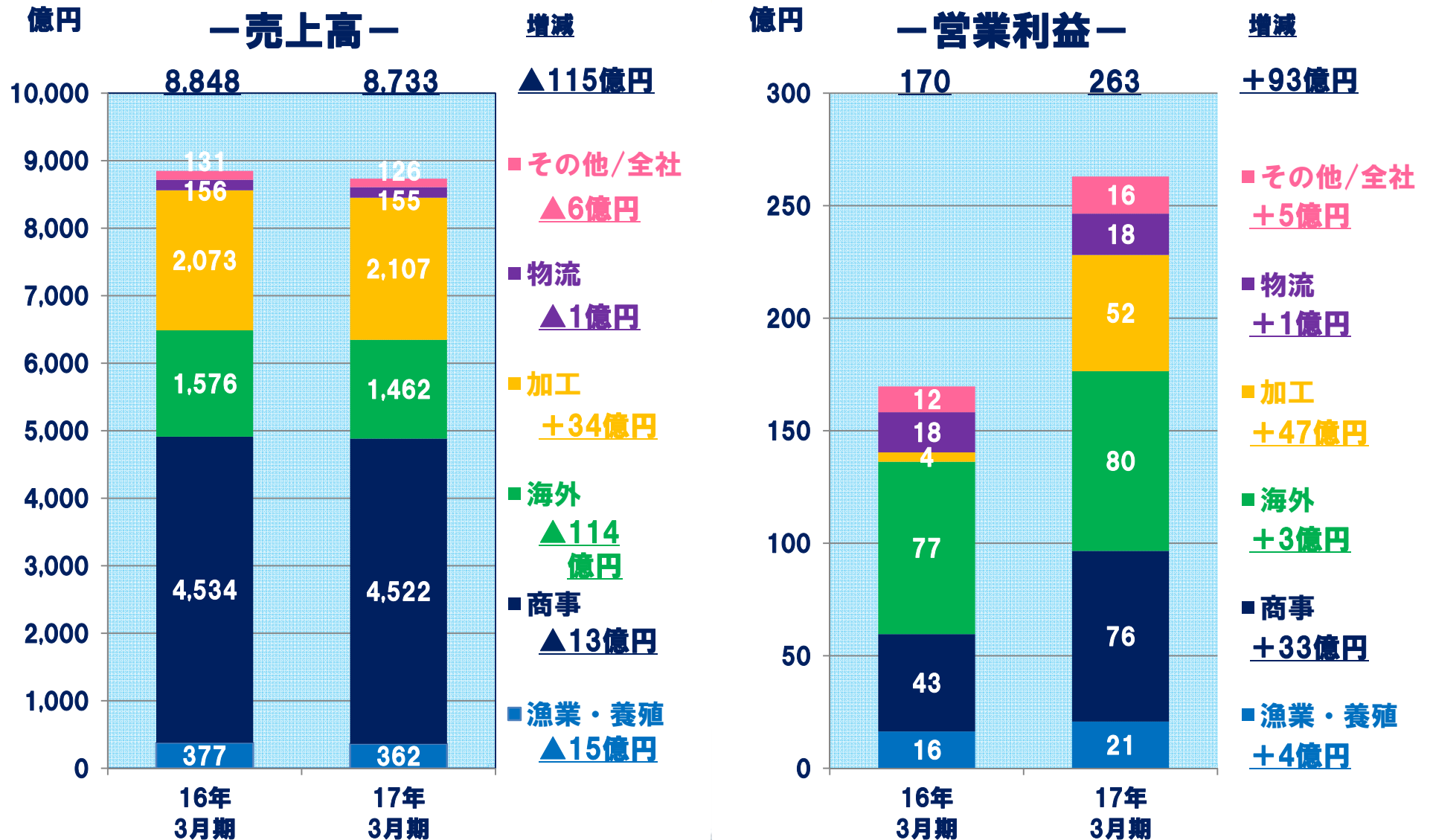
2017年5月22日

1. 連結損益計算書

(単位:億円)

	17年3月期	16年3月期	増減	
売上高	8,733	8,848	▲ 115	【主要科目】 営業外収益 受取配当金 12億円 営業外費用 支払利息 20億円 特別損失 減損損失 26億円 固定資産処分損 4億円
売上原価	7,470	7,682	▲ 213	
売上総利益	1,263	1,166	98	
販売費・一般管理費	1,000	996	4	
営業利益	263	170	93	
営業外収益	43	48	▲ 5	
営業外費用	28	47	▲ 19	
経常利益	279	171	108	
特別利益	3	22	▲ 19	
特別損失	35	69	▲ 33	
税金等調整前当期純利益	246	124	122	
法人税等	58	57	2	
非支配株主に帰属する当期純利益	34	27	7	
親会社株主に帰属する当期純利益	154	41	113	

2.セグメント別 売上高／営業利益

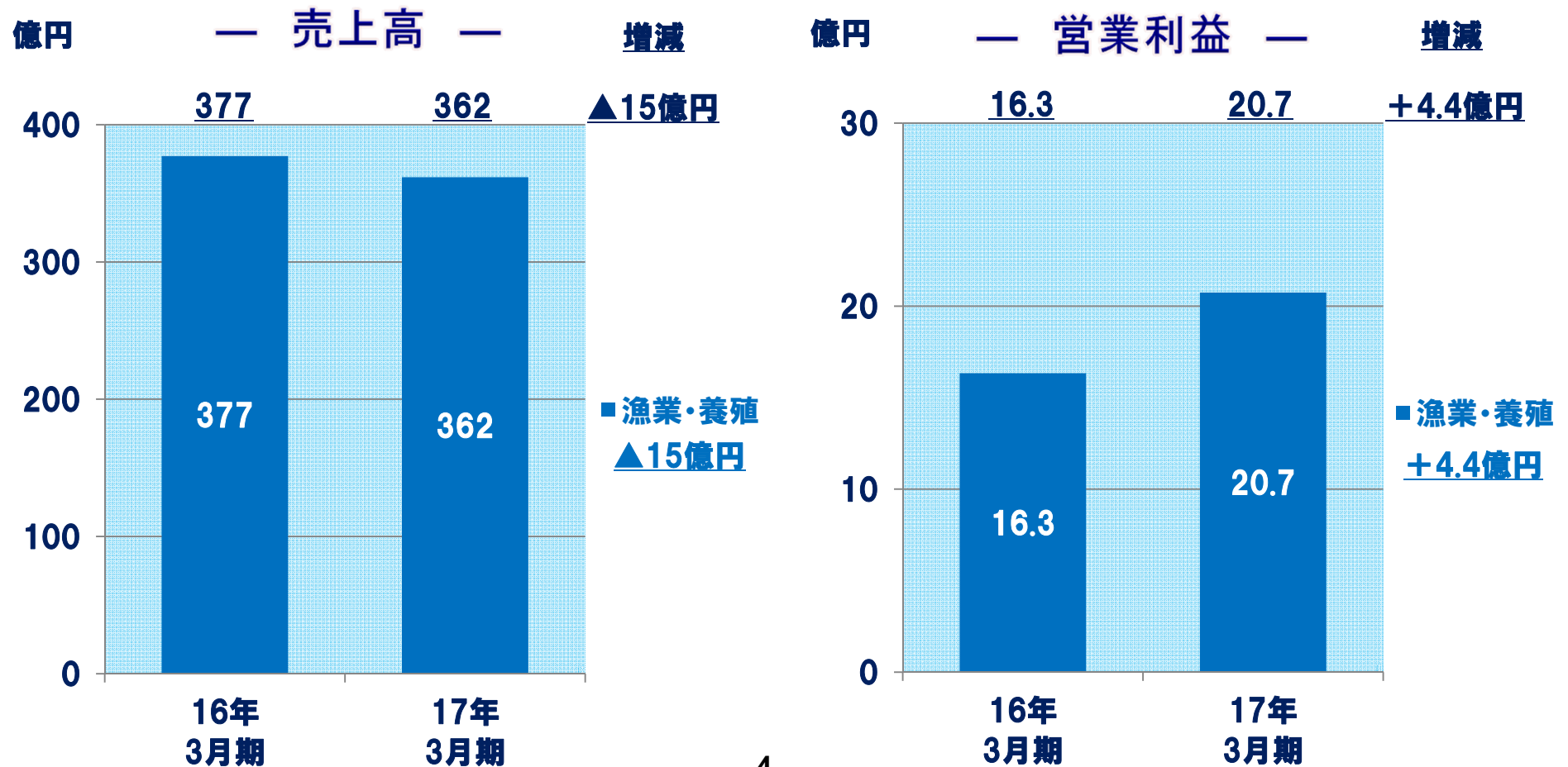


※売上高に対する為替換算影響: ▲126億円

※営業利益に対する為替換算影響: ▲9億円

3-①. 漁業・養殖セグメント

- 事業概況：
養殖事業の出荷減から減収も、漁業における漁獲好調により利益率が向上し増益



3-②. 商事セグメント

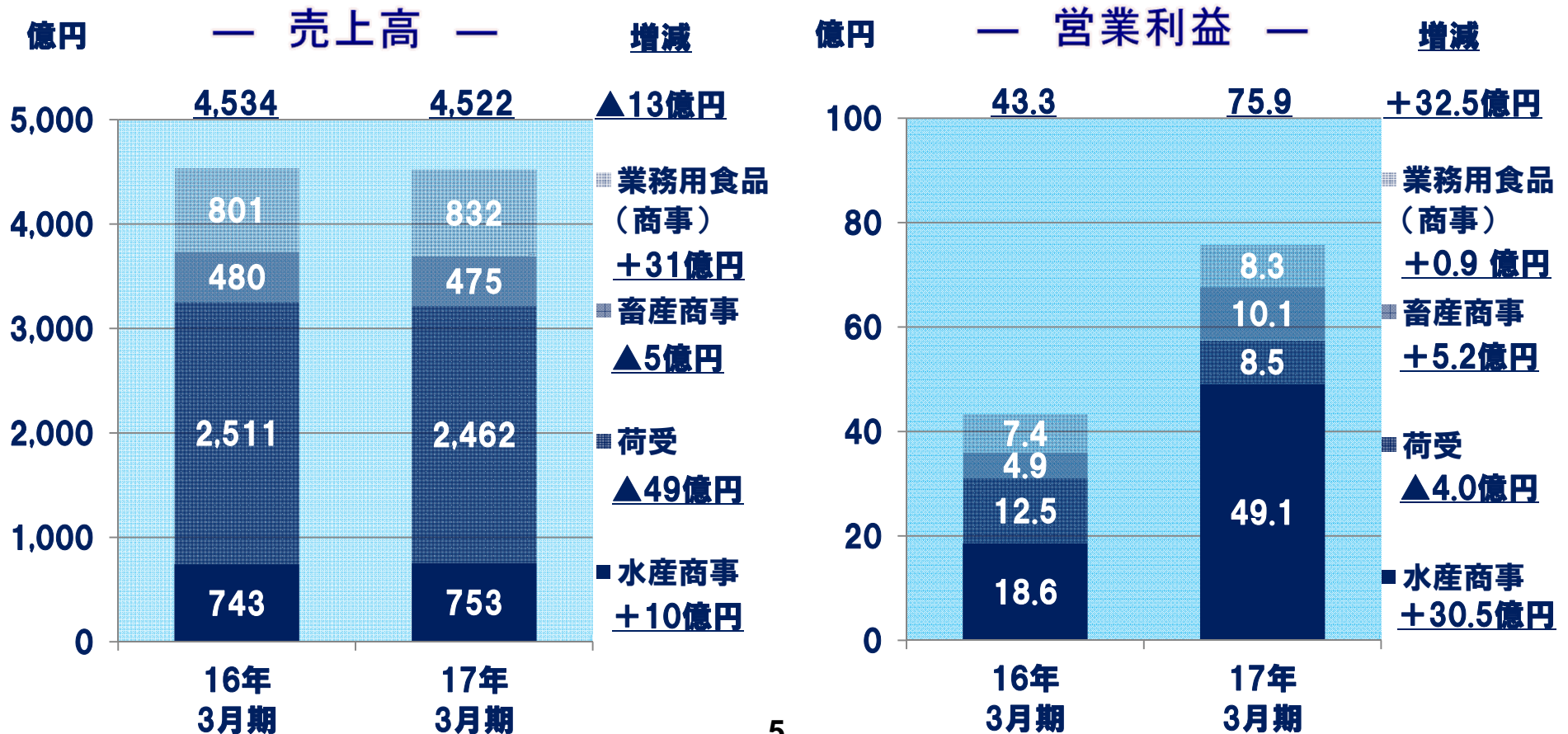
■ 事業概況：

【水産商事】 冷凍魚・エビ等を中心に原料・加工品販売好調。円高による調達コスト減少により増収増益

【荷受】 冷凍魚・鮮魚の単価高、天候不順による集荷苦戦で減収。コスト削減で減収分を補えず減益

【畜産商事】 鶏肉・加工品・飼料原料取扱い減で減収も、輸入冷凍豚肉。鶏肉、加工品の利益率向上で増益

【業務用食品（商事）】 食品スーパー、外食、コンビニ等との取組み強化により増収増益

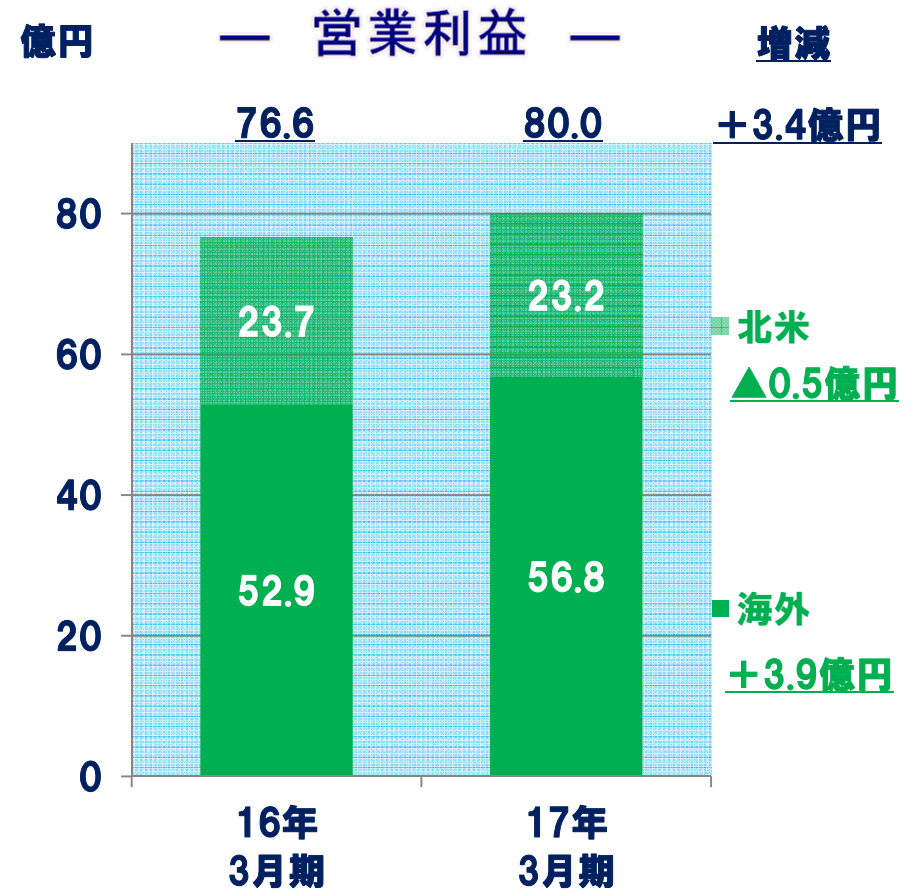
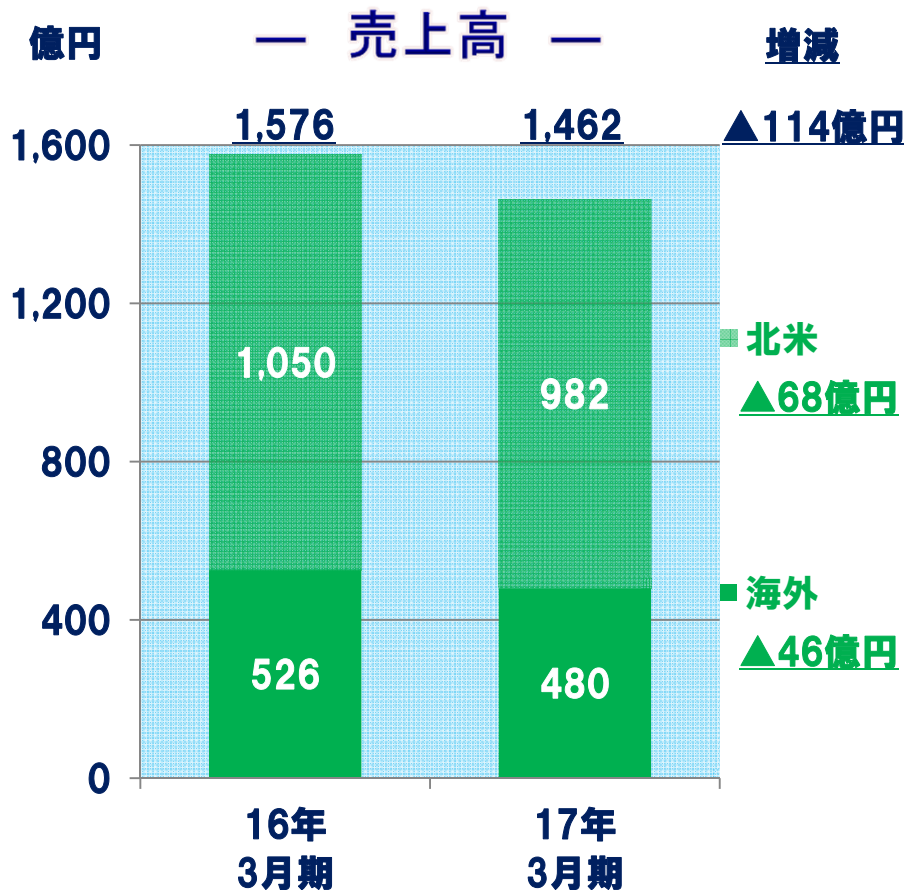


3-③. 海外セグメント

■ 事業概況：

【海外】 タイでは北米・日本向け冷凍食品輸出が減少も、製造コスト削減と欧米向けペットフード堅調、オーストラリアではメロの販売が堅調、ニュージーランド事業順調に推移し減収増益

【北米】 北米産助子・ズワイガニの生産減、助宗フィレ・すりみ単価の下落により減収も、北米鮭鱒事業の収益改善と鮭鱒販売増で利益は前年並み



3-④. 加工セグメント

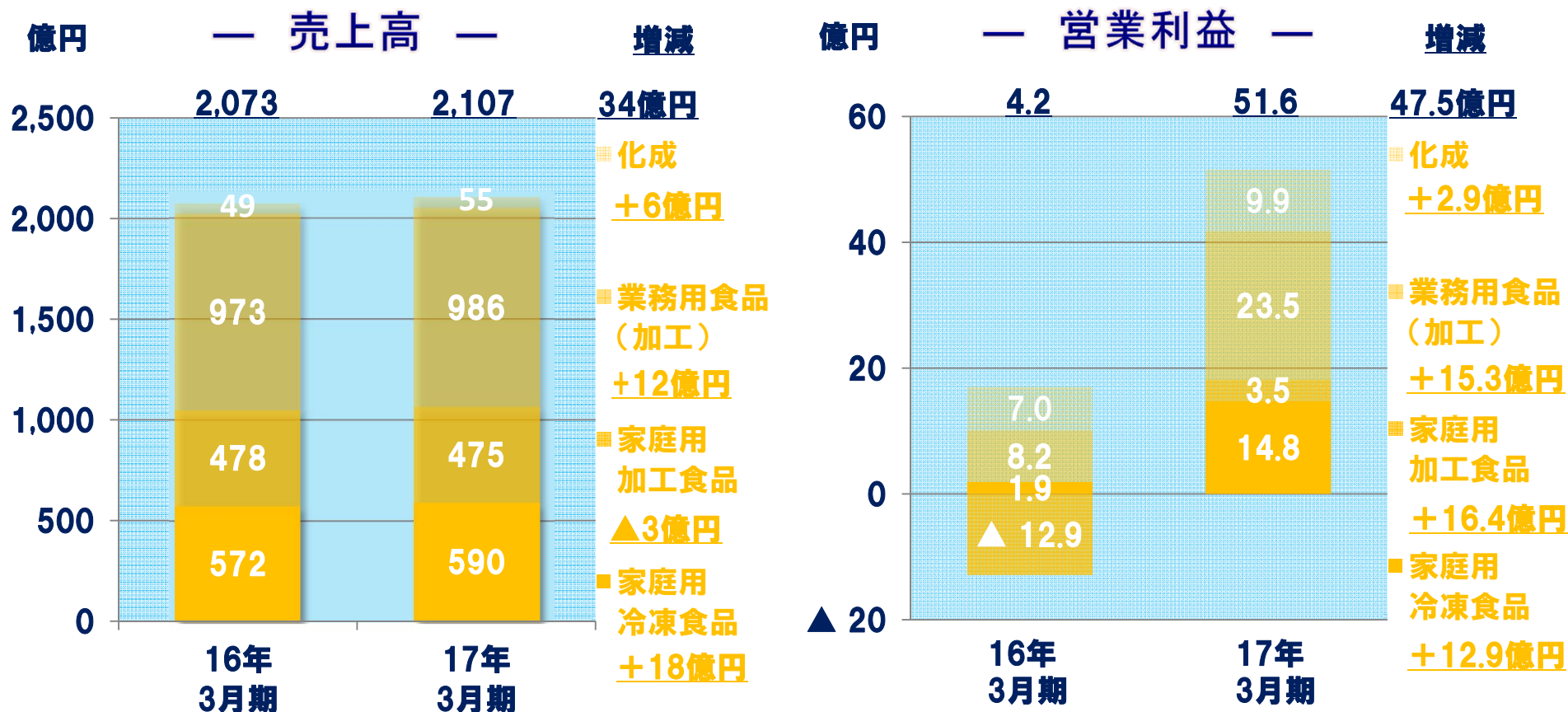
■ 事業概況：

【家庭用冷凍食品】 麺・米飯類等の主食系商品、冷凍野菜、アクリブランド品の販売増および生産性向上により、増収増益

【家庭用加工食品】 販売価格の適正化と生産性向上により売上は前年並みだが増益

【業務用食品（加工）】 コンビニ、介護食の販売堅調に加え、不採算商品の改廃、コスト削減により増収増益

【化成】 機能性表示食品制度を追い風にDHA・EPA販売好調、化粧品等の輸出増加で増収増益

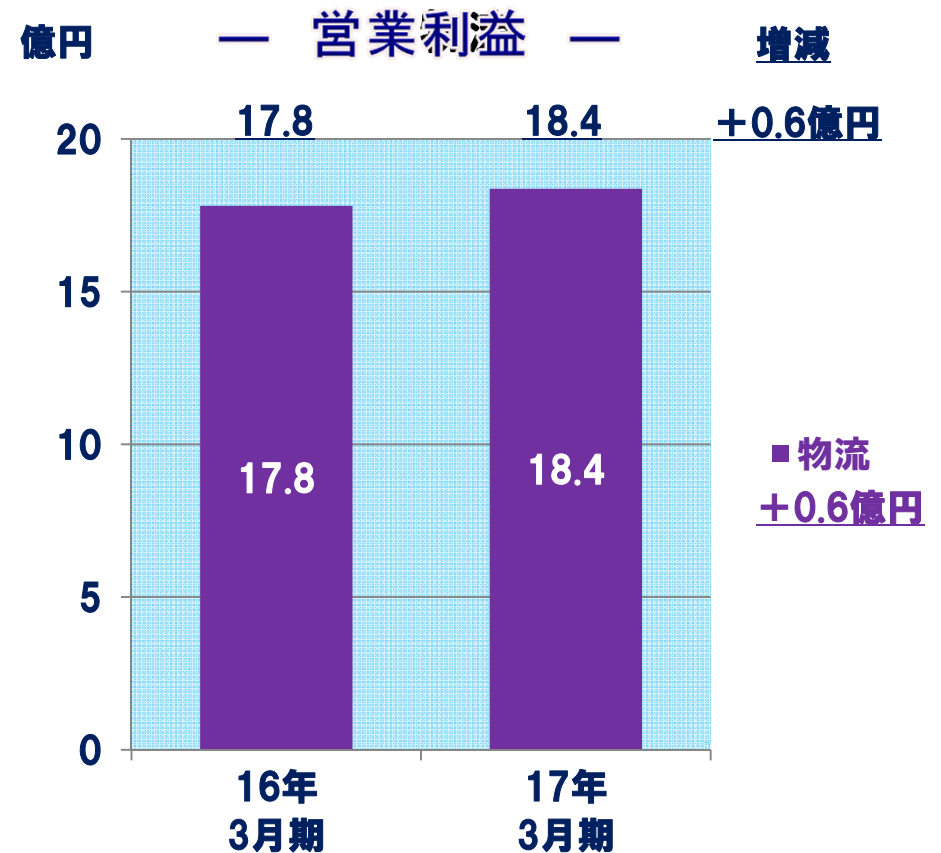
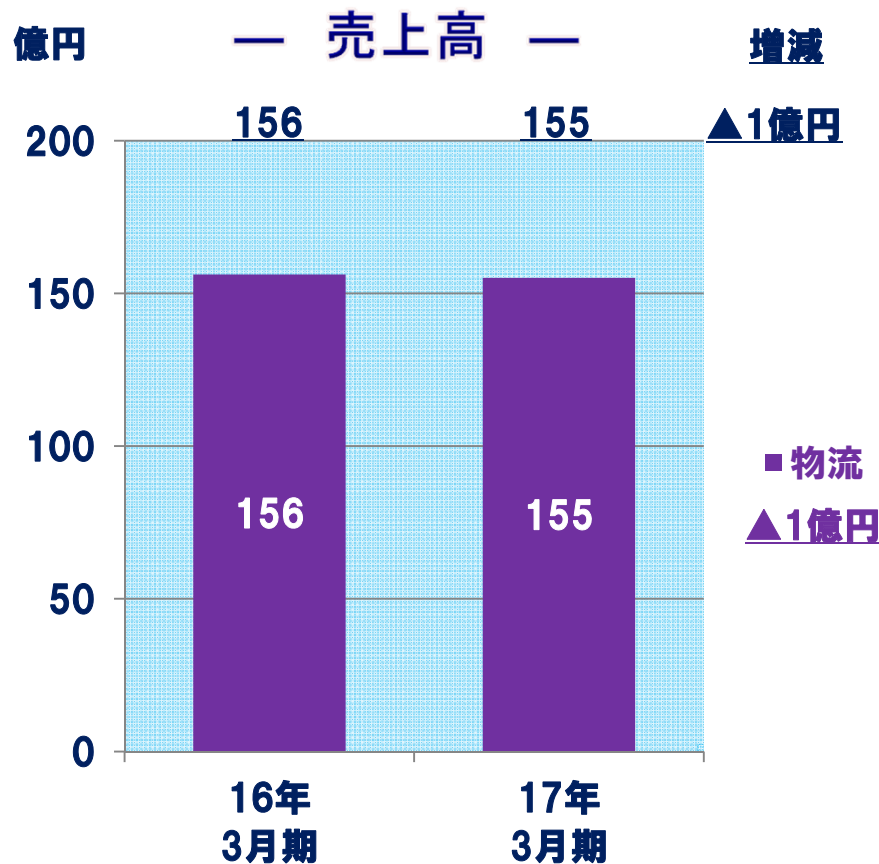


3-⑤. 物流セグメント



■ 事業概況：

システム関連費用や新センター稼働に伴う減価償却費の増加も輸配送事業の伸長及び燃料費調整単価下落による動力費の減少により売上高、営業利益ともに前年並み



4. 連結貸借対照表



(単位:億円)

	17年3月末	16年3月末	増減		17年3月末	16年3月末	増減
流動資産	2,790	2,660	129	流動負債	2,262	2,520	▲ 258
現預金	138	120	17	仕入債務	331	297	34
売上債権	1,037	1,002	35	短期借入金	1,490	1,833	▲ 342
たな卸資産	1,496	1,414	82	その他	441	390	51
短期貸付金	11	9	1	固定負債	1,523	1,283	240
繰延税金資産	35	31	4	長期借入金	1,232	981	251
貸倒引当金	▲ 7	▲ 6	▲ 1	その他	291	302	▲ 11
その他	81	89	▲ 9	負債合計	3,785	3,803	▲ 18
固定資産	2,223	2,199	24	株主資本	935	796	139
有形固定資産	1,400	1,396	4	資本金	200	200	0
無形固定資産	223	237	▲ 13	剰余金	736	596	139
(内のれん)	101	114	▲ 13	自己株式	▲ 0	▲ 0	▲ 0
投資その他資産	600	567	33	その他の包括利益累計額	72	56	16
				(内 為替換算調整勘定)	0	22	▲ 21
				非支配株主持分	222	205	17
				純資産合計	1,228	1,057	172
資産合計	5,013	4,860	153	負債純資産合計	5,013	4,860	153

<参考資料>

ユニット別売上高・営業利益 前年対比



(単位: 億円)

セグメント	ユニット	売上高			営業利益		
		17年 3月期	16年 3月期	増減	17年 3月期	16年 3月期	増減
漁業・養殖	漁業・養殖	362	377	△ 15	21	16	4
商事	水産商事	753	743	10	49	19	30
	荷受	2,462	2,511	△ 49	8	12	△ 4
	畜産商事	475	480	△ 5	10	5	5
	業務用食品(商事)	832	801	31	8	7	1
商事セグメント小計		4,522	4,534	△ 13	76	43	33
海外	海外	480	526	△ 46	57	53	4
	北米	982	1,050	△ 68	23	24	△ 0
海外セグメント小計		1,462	1,576	△ 114	80	77	3
加工	家庭用冷凍食品	590	572	18	15	2	13
	家庭用加工食品	475	478	△ 3	3	△ 13	16
	業務用食品(加工)	986	973	12	23	8	15
	化成	55	49	6	10	7	3
加工セグメント小計		2,107	2,073	34	52	4	47
物流	物流	155	156	△ 1	18	18	1
その他		126	131	△ 6	12	5	7
全社		-	-	-	5	7	△ 2
合計		8,733	8,848	△ 115	263	170	93
業務用食品ユニット計		1,817	1,774	43	32	16	16

世界に美味しいしあわせを

当資料に記載されております計画や見通し、戦略など歴史的事実でないものは将来の業績に関する見通しであり、これらは現時点で入手できる情報から得られた判断に基づいております。実際の業績は様々な重要要素により、これらの見通しとは異なる結果をもたらしうることをご承知おきください。また、本資料の著作権やその他本書類にかかる一切の権利はマルハニチロ株式会社に属します。

MARUHA NICHIRO